



هيئة الإحصاء
ونظم المعلومات الجغرافية
Commission of statistics and GIS

إحصاء المنشآت الصناعية الكبيرة (التراكمي) لسنة 2024



مديرية الإحصاء الصناعي

2025

شكر وتقدير.....

تتقدم مديرية الاحصاء الصناعي بالشكر والتقدير الى
كل من ساهم في اصدار التقرير ، لاسيما مديريات
الاحصاء في المحافظات بصورة عامة وشعب الاحصاء
الصناعي بصورة خاصة.

فريق اعداد التقرير

مديرية الاحصاء الصناعي		ت
مدير الاحصاء الصناعي	حسين حميد خلف	1
مشرف شعبة المنشآت الصناعية الكبيرة والمتوسطة	مصطفى عادل حسين	2
استخراج الجداول وتدقيق البيانات	زيد خليفة محمد	3
استخراج الجداول وتدقيق البيانات	ملاح صابر حسين	4
استخراج الجداول وتدقيق البيانات	حنان رحيم عنيد	5
استخراج الجداول وتدقيق البيانات	اروة شاكر ابراهيم	6
استخراج الجداول وتدقيق البيانات	رضا قاسم محمد تميم	7
البريد الالكتروني cosit_ind@yahoo.com		

المحافظات

المحافظة	المدير	مشرف الصناعي
نينوى	نوفل سليمان طلب	ايداد سليمان فتاح
كركوك	مصطفى أكرم طه	فاضل رشيد ضاحي
ديالى	عمار احمد مجيد	احمد ابراهيم علي
الانبار	علي فخري عبد الملك	سنان حكيم فليح
صلاح الدين	مهند عساف صالح	احمد صافي عبد
بغداد	خالد وليد محمد	حسين علي ابراهيم
بابل	علاء حسن حميد	نعيم محمد عبد الرضا
واسط	عادل لطيف غافل	غادة كريم عبود
النجف	حسام الدين احمد سعدون	علي محمد جاسم
كربلاء	عباس طامي عناد	زينب محمد باقر
القادسية	محمد عبد مرشد	فراس معين عبد الرضا
المتن	انمار طالب صالح	نبا عبد الزهرة شمخي
ذي قار	خالد احمد فرحان	حسن يحيى حسن
ميسان	علاء جاسم خليف	جاسم علي علوان
البصرة	شهدي عبد الامير ماجد	محمود عدنان محمود

المحتويات	رقم الصفحة
1- مقدمة.....	1
2- اهداف المسح.....	1
3- الجهات المستفيدة.....	1
4- شمولية البيانات.....	2
5- المفاهيم والمصطلحات الإحصائية.....	2
6- دوال تحليل المؤشرات الإحصائية.....	2
7- النتائج التحليلية الخاصة بإحصاء المنشآت الصناعية الكبيرة العاملة (التراكمي) لسنة 2024.....	3
الجداول الإحصائية	
جدول (1) خلاصة نتائج الإحصاء الصناعي للمنشآت الصناعية الكبيرة العاملة (التراكمي) للسنوات (2021-2024).....	4
جدول (2) اهم المؤشرات التحليلية للمنشآت الصناعية الكبيرة للسنوات (2021-2024).....	6
جدول (1-3) مؤشرات نتائج الإحصاء الصناعي للمنشآت الصناعية الكبيرة حسب القطاع لسنة 2024.....	7
جدول (2-3) اعلى قيمة انتاج لانشطة القطاع الخاص والنسبة المئوية من مجموع القطاع لسنة 2024.....	8
جدول (3-3) اعلى اشطة لتشغيل الايدي العاملة في القطاع الخاص والنسبة المئوية من مجموع القطاع لسنة 2024.....	9
جدول (4) عدد المنشآت الصناعية الكبيرة و أعداد المشتغلين والدائمين والمؤقتين واجورهم حسب باب الصناعة والقطاع التراكمي لسنة 2024.....	10
جدول (5) قيمة الانتاج والمبيعات في المنشآت الصناعية الكبيرة حسب باب الصناعة والقطاع التراكمي لسنة 2024.....	11
جدول (6) قيمة مستلزمات الانتاج السلعية والخدمية في المنشآت الصناعية الكبيرة حسب باب الصناعة والقطاع التراكمي لسنة 2024.....	12
جدول (7) عدد المنشآت الصناعية الكبيرة واعداد المشتغلين الدائمين والمؤقتين واجورهم حسب قسم الصناعة والقطاع التراكمي لسنة 2024.....	13
جدول (8) قيمة الانتاج والمبيعات في المنشآت الصناعية الكبيرة حسب قسم الصناعة والقطاع التراكمي لسنة 2024.....	17
جدول (9) قيمة مستلزمات الانتاج السلعية والخدمية في المنشآت الصناعية الكبيرة حسب قسم الصناعة والقطاع التراكمي لسنة 2024.....	21
جدول (10) عدد المنشآت الصناعية الكبيرة واعداد المشتغلين الدائمين والمؤقتين واجورهم حسب النشاط والقطاع التراكمي لسنة 2024.....	25
جدول (11) قيمة الانتاج والمبيعات في المنشآت الصناعية الكبيرة حسب النشاط والقطاع التراكمي لسنة 2024.....	34
جدول (12) قيمة مستلزمات الانتاج السلعية والخدمية في المنشآت الصناعية الكبيرة حسب النشاط والقطاع التراكمي لسنة 2024.....	42
جدول (13) عدد المنشآت الصناعية الكبيرة و أعداد المشتغلين الدائمين والمؤقتين واجورهم حسب المحافظة التراكمي لسنة 2024.....	50
جدول (14) قيمة الانتاج والمبيعات في المنشآت الصناعية الكبيرة حسب المحافظة التراكمي لسنة 2024.....	51
جدول (15) قيمة مستلزمات الانتاج السلعية والخدمية في المنشآت الصناعية الكبيرة حسب المحافظة التراكمي لسنة 2024.....	52
جدول (16) عدد المنشآت الصناعية الكبيرة و أعداد المشتغلين الدائمين والمؤقتين واجورهم حسب المحافظة والقطاع التراكمي لسنة 2024.....	53
جدول (17) قيمة الانتاج والمبيعات في المنشآت الصناعية الكبيرة حسب المحافظة والقطاع التراكمي لسنة 2024.....	56
جدول (18) قيمة مستلزمات الانتاج السلعية والخدمية في المنشآت الصناعية الكبيرة حسب المحافظة والقطاع التراكمي لسنة 2024.....	59
الرسوم البيانية والخرائط	
شكل (1) عدد المنشآت الصناعية الكبيرة العاملة (التراكمي) للسنوات (2021-2024).....	4
شكل (2) قيمة الاجور والمزايا للمنشآت الصناعية الكبيرة التراكمي للسنوات (2021-2024).....	5
شكل (3) قيمة الإنتاج والمستلزمات للمنشآت الصناعية الكبيرة التراكمي للسنوات (2021-2024).....	5
شكل (4) إنتاجية المشتغل من الإنتاج (مليون دينار) للسنوات (2021-2024).....	6
شكل (5) عدد المنشآت الصناعية الكبيرة العاملة حسب القطاع لسنة 2024.....	7
خارطة رقم (1) توزيع عدد المنشآت الصناعية الكبيرة العاملة في العراق لسنة 2024.....	9

1- المقدمة

يُعد القطاع الصناعي من أهم القطاعات الإنتاجية في اقتصاد أي بلد، لما له من دور محوري في إرساء الأساس المادي للتقدم، وقدرته على إحداث النمو المطلوب في مختلف المجالات الاقتصادية والسياسية والاجتماعية. ومن هذا المنطلق، أصبح تطوير القطاع الصناعي هدفاً استراتيجياً تسعى إليه الدول لتحقيق التنمية الشاملة.

إذ تُسهم تنمية الصناعة في تحقيق معدلات مرتفعة للنمو الاقتصادي، وخلق فرص عمل واسعة، وتوفير منتجات محلية تقلل من الاعتماد على السلع المستوردة، مما يؤدي إلى زيادة التنوع الاقتصادي، وهو عامل أساسي لتحسين النمو الاجتماعي والتقني في تلك الدول.

وانطلاقاً من هذه الأهمية، تعمل هيئة الإحصاء ونظم المعلومات الجغرافية على توفير بيانات إحصائية دقيقة حول واقع النشاط الصناعي، بما يُشكّل قاعدة معلومات موثوقة لمتخذي القرار في رسم السياسات الصناعية وزيادة مساهمة القطاع في الناتج المحلي الإجمالي.

وتقوم مديرية الإحصاء الصناعي بتنفيذ مسح صناعي سنوي (تراكمي) يشمل المعامل العاملة في هذا القطاع، وتصدر بناءً عليه إحصاءات سنوية تتضمن مؤشرات رئيسية للصناعات الاستخراجية (عدا النفط) والصناعات التحويلية، موزعة حسب القطاعات (العام، المختلط، والخاص) والأنشطة الصناعية والمحافظات، باستثناء إقليم كردستان.

2- أهداف المسح

1. توفير بيانات إحصائية سنوية عن نشاط المنشآت الصناعية الكبيرة.
2. تقليل الاعتماد على التقديرات في احتساب المتغيرات الاقتصادية السنوية الخاصة بالنشاط الصناعي.
3. الالتزام بمعايير جودة نشر البيانات الرسمية الصادرة من الأمم المتحدة.
4. توفير البيانات اللازمة لأغراض البحث والتحليل الاقتصادي وملتخذي القرارات والمخططين والمهتمين بقطاع الصناعة.

5. توفير بيانات سنوية لأغراض الحسابات القومية في احتساب الناتج المحلي الإجمالي.

3- الجهات المستفيدة

- وزارة التخطيط.
- هيئة الإحصاء ونظم المعلومات الجغرافية.
- المنظمات الدولية.
- الباحثين وطلاب الدراسات.

4- شمولية البيانات

لا بد من الإشارة إلى إن جمع البيانات اعتمد على إطار شامل تم توفيره من خلال نتائج التعداد العام للمنشآت الاقتصادية الذي نفذته هيئة الإحصاء ونظم المعلومات الجغرافية سنة 2009 وبعد تهيئته وتحديثه سنوياً من قبل مديرية الإحصاء الصناعي بالتعاون مع مديريات الإحصاء في بغداد والمحافظات، غطى المسح كافة المعامل التي يقع نشاطها الرئيس ضمن أنشطة التعدين واستغلال المحاجر والصناعات التحويلية وذلك وفق التصنيف الصناعي القياسي الدولي لجميع الأنشطة /التنقيح الرابع (ISIC4) وتم شمول (941) منشأة عاملة في عموم محافظات العراق ما عدا محافظات إقليم كردستان.


5- المفاهيم والمصطلحات الإحصائية

- **درجة التصنيع:** - هي النسبة المئوية لمساهمة إجمالي قيمة المستلزمات قياساً الى إجمالي قيمة الانتاج.
- **المدخلات:** - هي مجموع قيمة الخامات (المواد الأولية) + مجموع قيمة مواد التعبئة والتغليف + مجموع قيمة المستلزمات السلعية اخرى + قيمة المستلزمات الخدمية
- **المخرجات:** - تشمل قيمة الانتاج السلعي + قيمة الانتاج غير السلعي.

6- دوال تحليل المؤشرات الإحصائية

- **انتاجية المشتغل من الانتاج** = قيمة الانتاج / عدد المشتغلين
- **القيمة المضافة** = قيمة الانتاج - قيمة المستلزمات
- **انتاجية المشتغل من القيمة المضافة** = القيمة المضافة / عدد المشتغلين
- **انتاجية الدينار من الاجور** = قيمة الانتاج / الاجور
- **متوسط نصيب المشتغل من المستلزمات** = قيمة المستلزمات / عدد المشتغلين
- **متوسط الاجر السنوي للمشتغل** = الاجور / عدد المشتغلين بأجر فقط
- **درجة التصنيع** = (قيمة المستلزمات / قيمة الانتاج) * 100
- **معدل التغير %** = ((السنة الحالية / السنة السابقة) - 1) * 100

7- النتائج التحليلية الخاصة بإحصاء المنشآت الصناعية الكبيرة العاملة (التراكمي) لسنة 2024



أ- عدد المنشآت

تشير البيانات الإحصائية إلى حدوث ارتفاع في عدد المنشآت الصناعية الكبيرة العاملة في العراق خلال عام 2024، حيث بلغ إجمالي عدد المنشآت (941) منشأة مقارنةً بـ (930) منشأة في عام 2023، مما يمثل نموًا سنويًا بنسبة (1.18%). وبحسب التوزيع القطاعي للنشاط الاقتصادي، تركزت المنشآت في ثلاثة مجاميع رئيسية:

- صناعة المنتجات المعدنية اللافلزية الأخرى (وتشمل: صناعة الطابوق، البلوك، والمنتجات الإنشائية المشابهة)، حيث سجّلت (481) منشأة، وشكّلت بذلك (51.1%) من إجمالي المنشآت الصناعية الكبيرة.
- صناعة المنتجات الغذائية جاءت في المرتبة الثانية، بعدد (276) منشأة، تمثل (29.3%) من الإجمالي.
- أما بقية الأنشطة الصناعية (بما في ذلك الصناعات الأخرى التحويلية والاستخراجية عدا النفط) فقد بلغ عددها (184) منشأة، وهو ما يعادل (19.6%) من إجمالي عدد المنشآت.

تُظهر هذه المؤشرات استمرار الهيمنة النسبية لصناعة المنتجات الإنشائية والغذائية على النشاط الصناعي الكبير في العراق، مع ميل واضح نحو توسع صناعات مواد البناء تماشيًا مع الطلب المتزايد في قطاع الإعمار. يرجى الرجوع إلى الجداول رقم (1) و(7) للاطلاع على التفاصيل التفصيلية للتوزيع القطاعي وعدد المنشآت بحسب المحافظات.



ب- عدد المشتغلين والاجور والمزايا الممنوحة لهم

بلغ إجمالي عدد المشتغلين في المنشآت الصناعية الكبيرة لسنة 2024 ما مجموعه (152,027) مشتغلًا، موزعين على مختلف الأنشطة الصناعية، ويتضمن هذا الرقم (676) مشتغلًا دون أجر يمثلون أصحاب المنشآت أو أفراد عائلاتهم وكان التوزيع النسبي للمشتغلين حسب النشاط الاقتصادي كالآتي: -

- صناعة فحم الكوك والمنتجات النفطية المكررة: استحوذت على النسبة الأكبر من التشغيل، بواقع (25%) من مجموع المشتغلين.
- صناعة المنتجات المعدنية اللافلزية الأخرى (صناعة الطابوق): جاءت في المرتبة الثانية بنسبة (23%).
- صناعة المنتجات الغذائية: ساهمت بنسبة (11%) من إجمالي عدد المشتغلين.

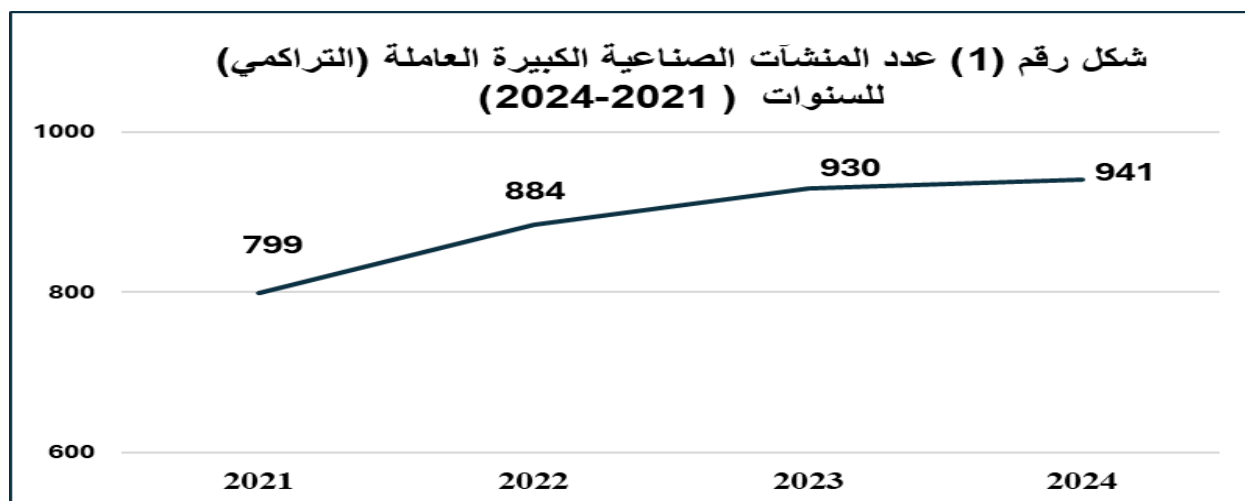
وبالمقارنة مع عام 2023 شهد عدد المشتغلين ارتفاعًا طفيفًا مقارنةً بعام 2023، حيث بلغ العدد آنذاك (151,178) مشتغلًا، أي بزيادة قدرها (849) مشتغلًا، تمثل نموًا بنسبة (0.56%)، تزامن هذا الارتفاع مع زيادة في قيمة الأجور والمزايا المدفوعة، إذ بلغت في عام 2024 نحو (1,645) مليار دينار، مقارنةً بـ (1,635) مليار دينار في عام 2023، أي بنسبة ارتفاع قدرها (0.61%)، كما هو موضح في الجدول رقم (1).

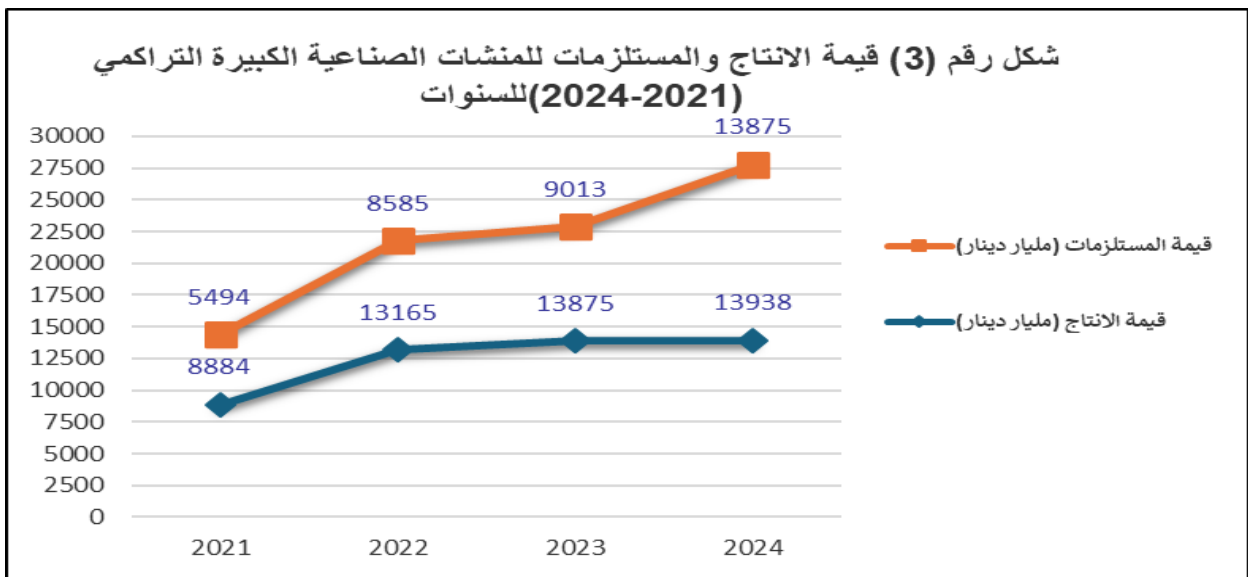
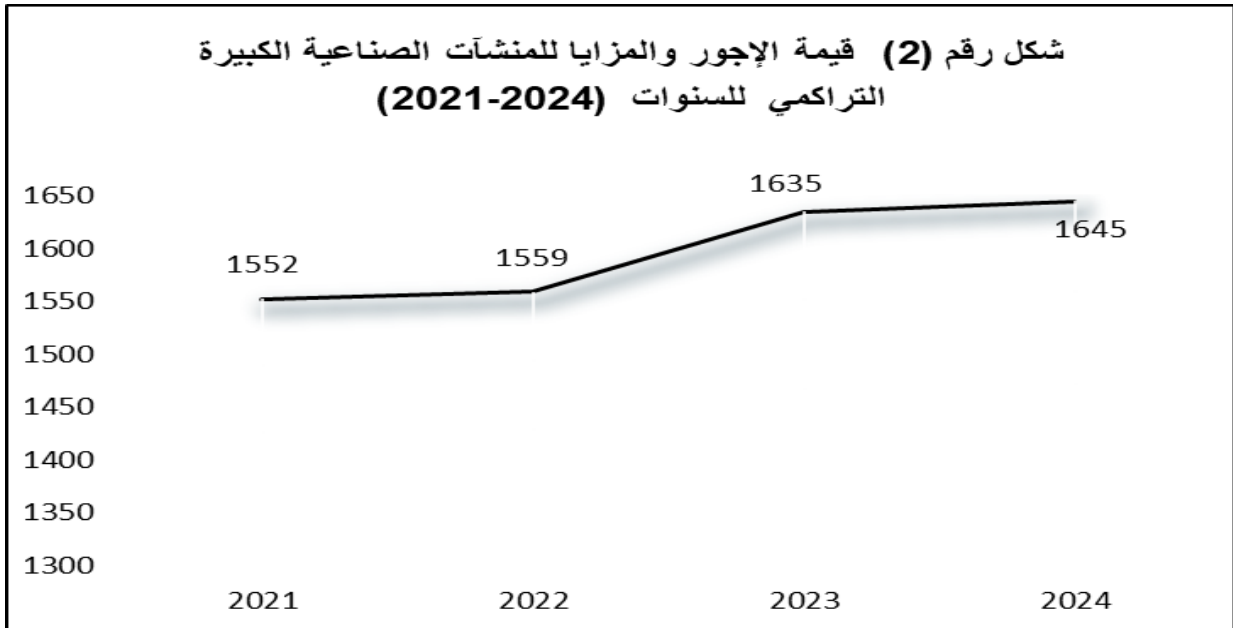
ج- قيمة الانتاج والمستلزمات

أظهرت البيانات الإحصائية لسنة 2024 ارتفاعاً طفيفاً في إجمالي الإنتاج الصناعي للمنشآت الكبيرة العاملة في العراق، حيث بلغ الإنتاج الكلي (13,938) مليار دينار، مقارنةً بـ (13,875) مليار دينار في سنة 2023، مسجلاً بذلك نمواً بنسبة (0.45%). وقد رافق هذا الارتفاع في الإنتاج زيادة في قيمة الخامات والمواد الأولية والمستلزمات الأخرى الداخلة في العملية الإنتاجية، إذ بلغت كلفتها في عام 2024 نحو (9,068) مليار دينار، مقارنةً بـ (9,013) مليار دينار في عام 2023، أي بنسبة نمو قدرها (0.61%).

جدول (1): خلاصة نتائج الإحصاء الصناعي للمنشآت الصناعية الكبيرة العاملة التراكمي للسنوات (2024-2021)

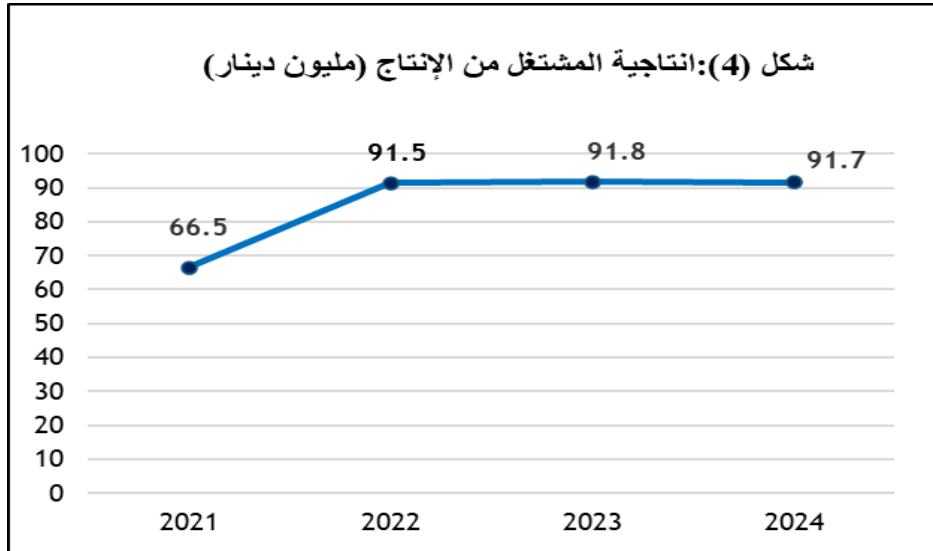
معدل التغير السنوي % (2024-2023)	السنوات				المؤشرات
	2024	2023	2022	2021	
1.18	941	930	884	799	عدد المنشآت الصناعية الكبيره (العاملة)
0.56	152027	151178	143787	133511	عدد المشتغلين (بأجر وبدون أجر)
0.61	1645	1635	1559	1552	قيمة الأجور والمزايا (مليار دينار)
0.45	13938	13875	13165	8884	قيمة الانتاج (مليار دينار)
0.61	9068	9013	8585	5494	قيمة المستلزمات (مليار دينار)
0.48	15628	15553	14972	9121	قيمة المبيعات (مليار دينار)
0.16	4870	4862	4580	3390	القيمة المضافة (مليار دينار)





جدول (2): اهم المؤشرات التحليلية للمنشآت الصناعية الكبيرة للسنوات (2021-2024)

معدل التغير السنوي % (2024-2023)	2024	2023	2022	2021	المؤشرات
-0.1	91.7	91.8	91.5	66.5	إنتاجية المشتغل من الإنتاج (مليون دينار)
-0.6	32.0	32.2	31.8	25.4	إنتاجية المشتغل من القيمة المضافة (مليون دينار)
0	8.5	8.5	8.4	5.7	إنتاجية الدينار من الأجور
0	10.8	10.8	10.8	11.6	متوسط اجر المشتغل السنوي (مليون دينار)
0.15	65.1	65.0	65.0	61.8	درجة التصنيع %



جدول (1-3): مؤشرات نتائج الإحصاء الصناعي للمنشآت الصناعية الكبيرة حسب القطاع لسنة 2024

المؤشرات	خاص	عام	مختلط	المجموع
عدد المنشآت	866	69	6	941
عدد المشتغلين	43121	107358	1548	152027
قيمة الأجور والمزايا (مليار دينار)	271	1365	8.5	1645
قيمة الإنتاج (مليار دينار)	7579	6348	10	13937
قيمة المستلزمات (مليار دينار)	5471	3592	4	9067
المبيعات (مليار دينار)	8490	7133	5	15628
القيمة المضافة (مليار دينار)	2108	2756	6	4870

شكل (5): عدد المنشآت الصناعية الكبيرة العاملة حسب القطاع لسنة 2024



8- مؤشرات القطاع الخاص

يُعد القطاع الخاص ركيزة أساسية في بناء اقتصاد السوق الحر، إذ يسهم بفعالية في تحقيق التنمية الاقتصادية والبشرية، من خلال توفير فرص العمل، وتخفيف العبء عن القطاع العام، وزيادة الدخل القومي، وتقليل الاعتماد على الواردات مقابل دعم الصادرات، ما يعزز من الاستقرار الاقتصادي ويُسهم في بناء بنية اقتصادية متينة للدولة.

وانطلاقاً من هذه الأهمية، أظهرت بيانات عام 2024 أن قيمة إنتاج القطاع الخاص في الأنشطة الاستخراجية والتحويلية بلغت نحو (7,579) مليار دينار، وهو ما يمثل (54.4%) من إجمالي الإنتاج الكلي في هذه القطاعات (انظر الجدول 3-1).
أبرز الأنشطة الصناعية ضمن القطاع الخاص:

- صناعة الزيوت والسكر: بلغت قيمة الإنتاج: (2,646) مليار دينار وتمثل (34.9%) من إنتاج القطاع الخاص الصناعي.

- صناعة الأعلاف الحيوانية المعدة: بلغت قيمة الإنتاج (1,394) مليار دينار وتمثل (18.4%) من إنتاج القطاع الخاص الصناعي.

- صناعة المشروبات المرطبة غير الكحولية (إنتاج المياه): بلغت قيمة الإنتاج (654) مليار دينار وتمثل (8.6%)

- صناعة المنتجات الطينية الإنشائية غير الحرارية والخزفية (صناعة الطابوق): بلغت قيمة الإنتاج (578) مليار دينار تمثل (7.6%).

- صناعة الاسمنت والجير والجص: بلغت قيمة الإنتاج (555) مليار دينار ونسبة (7.3%) من إنتاج القطاع الخاص.

- بقية الأنشطة الصناعية الأخرى مجتمعة: تمثل (1752) مليار دينار بنسبة (23.1%) من إنتاج القطاع الخاص.

جدول (2-3): أعلى قيمة إنتاج لأنشطة القطاع الخاص والنسبة المئوية من مجموع القطاع لسنة 2024

النشاط	قيمة الإنتاج (بالمليار دينار)	النسبة المئوية من مجموع القطاع
صنع السكر	2646	34.9%
صناعة الاعلاف الحيوانية المعدة	1394	18.4%
صنع المشروبات المرطبة غير الكحولية، إنتاج المياه	654	8.6%
صناعة المنتجات الطينية الإنشائية غير الحرارية والمنتجات الخزفية	578	7.6%
صناعة الاسمنت والجير والجص	555	7.3%
الأنشطة الأخرى	1752	23.1%
المجموع	7579	100.0%

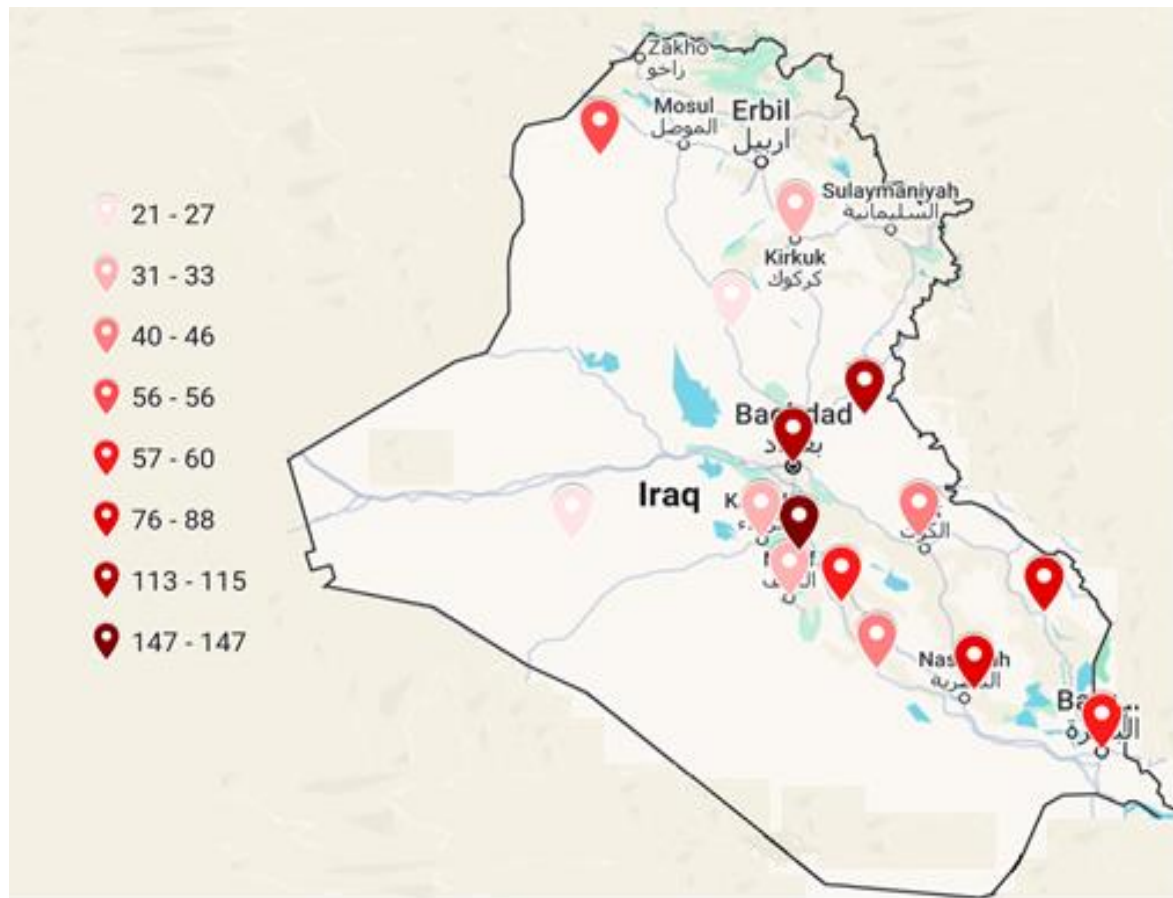
9- عدد المشتغلين في القطاع الخاص

بلغ عدد المشتغلين في القطاع الخاص الصناعي لعام 2024 نحو 43,121 مشتغلاً، بما يمثل 28.4% من إجمالي المشتغلين، ويشمل ذلك أصحاب المنشآت وذوهم العاملين دون أجر.

صناعة الطابوق استحوذت على أعلى نسبة تشغيل بـ 52.2% من مجموع المشتغلين في القطاع. تلتها صناعة طحن الحبوب بنسبة 13.5% أما باقي الأنشطة فشكّلت 34.3% من إجمالي التشغيل في القطاع الخاص.

جدول (3-3): أعلى أنشطة لتشغيل الأيدي العاملة في القطاع الخاص والنسبة المئوية من مجموع القطاع لسنة 2024

النسبة % من مجموع القطاع	عدد المشتغلين	النشاط
52.2%	22519	صناعة الطابوق
13.5%	5828	طحن الحبوب
6.2%	2693	صناعة العصائر والمشروبات الغازية والمياه
28.1%	12081	الانشطة الأخرى
100%	43121	المجموع



عدد المنشآت الصناعية الكبيرة و أعداد المشتغلين الدائمين والمؤقتين واجورهم حسب باب الصناعة والقطاع التراكمي لسنة 2024

(الف دينار)

جدول (4)

عدد المشتغلين بلا اجر	المجموع		المشتغلين المؤقتين		المشتغلين الدائمين		عدد المنشآت	القطاع	اسم الصناعة	الباب
	الاجور و الرواتب و المزايا	عدد المشتغلين	الاجور و الرواتب و المزايا	عدد المشتغلين	الاجور و الرواتب و المزايا	عدد المشتغلين				
0	9,935,710	694	-	-	9,935,710	694	2	عام	التعدين واستغلال المحاجر	ب
0	9,935,710	694	-	-	9,935,710	694	2	مجموع الصناعات الاستخراجية		
676	271,239,167	42,445	38,885,507	8,579	232,353,660	33,866	866	خاص	الصناعات التحويلية	ج
0	1,355,115,772	106,664	37,807,118	6,113	1,317,308,654	100,551	67	عام		
0	8,483,661	1,548	189,358	32	8,294,303	1,516	6	مختلط		
676	1,634,838,600	150657	76,881,983	14724	1557956617	135933	939	مجموع الصناعات التحويلية		
676	1,644,774,310	151351	76,881,983	14724	1,567,892,327	136627	941	المجموع الكلي		

قيمة الانتاج والمبيعات في المنشآت الصناعية الكبيرة حسب باب الصناعة والقطاع التراكمي لسنة 2024

(الف دينار)

جدول (5)

الباب	اسم الصناعة	القطاع	قيمة الانتاج السلعي	قيمة الانتاج غير السلعي	مجموع قيمة الانتاج	قيمة المبيعات
ب	التعدين واستغلال المحاجر	عام	2,695,035	0	2,695,035	2,883,687
	مجموع الصناعات الاستخراجية		2,695,035	0	2,695,035	2,883,687
ج	الصناعة التحويلية	خاص	7,354,776,761	224,594,220	7,579,370,981	8,490,064,114
		عام	6,258,321,488	87,243,374	6,345,564,862	7,130,047,159
		مختلط	4,513,122	5,531,666	10,044,788	5,331,158
	مجموع الصناعات التحويلية		13,617,611,371	317,369,260	13,934,980,631	15,625,442,431
	المجموع الكلي		13,620,306,406	317,369,260	13,937,675,666	15,628,326,118

قيمة مستلزمات الانتاج السلعية والخدمية في المنشآت الصناعية الكبيرة حسب باب الصناعة والقطاع التراكمي لسنة 2024

(الف دينار)

جدول (6)

الباب	اسم الصناعة	القطاع	الخامات و المواد الاولية	مواد التعبئة و التغليف	المستلزمات السلعية الاخري	المستلزمات الخدمية	مجموع قيمة المستلزمات
ب	التعدين و استغلال المحاجر	عام	1,531,439	51,400	147,322	35,255	1,765,416
مجموع الصناعات الاستخراجية			1,531,439	51,400	147,322	35,255	1,765,416
ج	الصناعة التحويلية	خاص	4,303,863,206	433,784,408	526,060,221	177,559,112	5,441,266,947
		عام	2,970,146,611	18,531,736	450,910,223	180,815,234	3,620,403,804
		مختلط	2,314,427	176,640	479,996	1,104,912	4,075,975
مجموع الصناعات التحويلية			7,276,324,244	452,492,784	977,450,440	359,479,258	9,065,746,726
المجموع الكلي			7,277,855,683	452,544,184	977,597,762	359,514,513	9,067,512,142

عدد المنشآت الصناعية الكبيرة وأعداد المشتغلين الدائمين والمؤقتين واجورهم حسب قسم الصناعة و القطاع التراكمي لسنة 2024

جدول (7)

(الف دينار)

عدد المشتغلين بلا اجر	المجموع		المشتغلين المؤقتين		المشتغلين الدائمين		عدد المنشآت	القطاع	اسم القسم	القسم
	الاجور و الرواتب و المزايا	عدد المشتغلين	الاجور و الرواتب و المزايا	عدد المشتغلين	الاجور و الرواتب و المزايا	عدد المشتغلين				
0	9,935,710	694	-	-	9,935,710	694	2	عام	أنشطة أخرى للتعيين و استغلال المحاجر	8
0	9,935,710	694	-	-	9,935,710	694	2	المجموع		
166	55,840,155	9,330	5,111,719	1,036	50,728,436	8294	270	خاص	صنع المنتجات الغذائية	10
0	42,982,346	6,218	244,178	51	42,738,168	6167	5	عام		
0	5,616,247	1,041	-	-	5,616,247	1041	1	مختلط		
166	104,438,748	16,589	5,355,897	1,087	99,082,851	15502	276	المجموع		
46	16,681,670	2,647	223,910	58	16,457,760	2589	44	خاص	صنع المشروبات	11
46	16,681,670	2,647	223,910	58	16,457,760	2589	44	المجموع		
3	184,000	20	-	-	184,000	20	1	خاص	صنع المنسوجات	13
0	73,822,492	11,398	479,850	127	73,342,642	11271	7	عام		
3	74,006,492	11,418	479,850	127	73,526,642	11291	8	المجموع		
0	12,002,416	1,902	36,271	13	11,966,145	1889	5	عام	صنع الملابس باستثناء الملابس الفرائية	14
0	12,002,416	1,902	36,271	13	11,966,145	1889	5	المجموع		
0	19,120,323	2,417	2,400,002	582	16,720,321	1835	1	عام	صنع المنتجات الجلدية و المنتجات ذات الصلة	15
0	19,120,323	2,417	2,400,002	582	16,720,321	1835	1	المجموع		

يتبع

عدد المنشآت الصناعية الكبيرة و أعداد المشتغلين الدائمين والمؤقتين واجورهم حسب قسم الصناعة و القطاع التراكمي لسنة 2024

(الف دينار)

تابع جدول (7)

عدد المشتغلين بلا اجر	المجموع		المشتغلين المؤقتين		المشتغلين الدائمين		عدد المنشآت	القطاع	اسم القسم	القسم
	الاجور و الرواتب و المزايا	عدد المشتغلين	الاجور و الرواتب و المزايا	عدد المشتغلين	الاجور و الرواتب و المزايا	عدد المشتغلين				
0	259,900	45	24,800	4	235,100	41	2	خاص	صناعة الخشب و منتجاته و الفلين عدا الاثاث	16
0	259,900	45	24,800	4	235,100	41	2	المجموع		
1	528,000	64	-	-	528,000	64	2	خاص	صنع الورق ومنتجات الورق	17
0	315,573	57	42,480	7	273,093	50	1	مختلط		
1	843,573	121	42,480	7	801,093	114	3	المجموع		
0	683,680	83	-	-	683,680	83	2	خاص	الطباعة و استنساخ و سائط الإعلام المسجلة	18
0	10,454,643	1,255	9,000	3	10,445,643	1252	4	عام		
0	350,234	43	-	-	350,234	43	1	مختلط		
0	11,488,557	1,381	9,000	3	11,479,557	1378	7	المجموع		
7	6,261,498	909	43,200	24	6,218,298	885	17	خاص	صنع فحم الكوك و المنتجات النفطية المكررة	19
0	715,938,061	37,070	22,667,492	3,116	693,270,569	33954	22	عام		
7	722,199,559	37,979	22,710,692	3,140	699,488,867	34839	39	المجموع		
4	4,492,415	645	126,000	30	4,366,415	615	10	خاص	صنع المواد الكيميائية و المنتجات الكيميائية	20
0	68,973,515	5,790	5,298,193	775	63,675,322	5015	3	عام		
4	73,465,930	6,435	5,424,193	805	68,041,737	5630	13	المجموع		
6	2,023,436	362	160,000	43	1,863,436	319	5	خاص	صنع المنتجات الصيدلانية الأساسية و المستحضرات الصيدلانية	21
0	59,901,500	4,091	-	-	59,901,500	4091	1	عام		
0	338,800	88	-	-	338,800	88	1	مختلط		
6	62,263,736	4,541	160,000	43	62,103,736	4498	7	المجموع		

عدد المنشآت الصناعية الكبيرة و أعداد المشتغلين الدائمين والمؤقتين واجورهم حسب قسم الصناعة و القطاع التراكمي لسنة 2024

(الف دينار)

تابع جدول (7)

عدد المشتغلين بلا اجر	المجموع		المشتغلين المؤقتين		المشتغلين الدائمين		عدد المنشآت	القطاع	اسم القسم	القسم
	الاجور و الرواتب و المزايا	عدد المشتغلين	الاجور و الرواتب و المزايا	عدد المشتغلين	الاجور و الرواتب و المزايا	عدد المشتغلين				
19	6,349,490	858	87,800	36	6,261,690	822	25	خاص	صنع منتجات المطاط واللدائن	22
0	18,777,632	1,087	21,000	5	18,756,632	1082	3	عام		
0	1,212,587	129	146,878	25	1,065,709	104	1	مختلط		
19	26,339,709	2,074	255,678	66	26,084,031	2008	29	المجموع		
418	169,584,143	26,510	33,108,078	7,348	136,476,065	19162	476	خاص	صنع منتجات المعادن اللافلزية الأخرى	23
0	80,020,250	8,007	4,277,087	857	75,743,163	7150	5	عام		
418	249,604,393	34,517	37,385,165	8,205	212,219,228	26312	481	المجموع		
4	4,013,980	449	-	-	4,013,980	449	5	خاص	صنع الفلزات القاعدية	24
0	18,861,000	2,509	-	-	18,861,000	2509	1	عام		
4	22,874,980	2,958	-	-	22,874,980	2958	6	المجموع		
0	351,000	45	-	-	351,000	45	1	خاص	صنع منتجات المعادن المشكلة، باستثناء الآلات و المعدات	25
0	34,606,260	1,469	-	-	34,606,260	1469	1	عام		
0	34,957,260	1,514	-	-	34,957,260	1514	2	المجموع		
0	650,220	190	-	-	650,220	190	1	مختلط	صناعة الحواسيب و المنتجات الالكترونية و البصرية	26
0	650,220	190	-	-	650,220	190	1	المجموع		

عدد المنشآت الصناعية الكبيرة و أعداد المشتغلين الدائمين والمؤقتين واجورهم حسب قسم الصناعة و القطاع التراكمي لسنة 2024

(الف دينار)

تابع جدول (7)

عدد المشتغلين بلا اجر	المجموع		المشتغلين المؤقتين		المشتغلين الدائمين		عدد المنشآت	القطاع	اسم القسم	القسم
	الايجور و الرواتب و المزايا	عدد المشتغلين	الايجور و الرواتب و المزايا	عدد المشتغلين	الايجور و الرواتب و المزايا	عدد المشتغلين				
0	2,755,600	323	-	-	2,755,600	323	3	خاص	صناعة الاجهزة الكهربائية	27
0	98,973,763	14,058	1,975,645	476	96,998,118	13582	5	عام		
0	101,729,363	14,381	1,975,645	476	99,753,718	13905	8	المجموع		
0	44,434,001	4,337	398,400	108	44,035,601	4229	2	عام	صنّع الآلات والمعدات غير المصنّفة في موضع آخر	28
0	44,434,001	4,337	398,400	108	44,035,601	4229	2	المجموع		
0	483,200	67	-	-	483,200	67	1	خاص	صنع المركبات ذات المحركات و المركبات المقطورة و نصف المقطورة	29
0	55,914,570	5,020	-	-	55,914,570	5020	1	عام		
0	56,397,770	5,087	-	-	56,397,770	5087	2	المجموع		
2	747,000	88	-	-	747,000	88	2	خاص	صنّع الأثاث	31
0	333,000	36	-	-	333,000	36	1	عام		
2	1,080,000	124	-	-	1,080,000	124	3	المجموع		
676	1,644,774,310	151,351	76,881,983	14,724	1,567,892,327	136627	941	المجموع الكلي		

قيمة الانتاج والمبيعات في المنشآت الصناعية الكبيرة حسب قسم الصناعة والقطاع التراكمي لسنة 2024

(الف دينار)

جدول (8)

القسم	اسم القسم	القطاع	قيمة الانتاج السلعي	قيمة الانتاج غير السلعي	مجموع قيمة الانتاج	قيمة المبيعات
8	أنشطة أخرى للتعيين و استغلال المحاجر	عام	2,695,035	-	2,695,035	2,883,687
		المجموع	2,695,035	-	2,695,035	2,883,687
10	صنع المنتجات الغذائية	خاص	4,260,326,805	223,435,346	4,483,762,151	5,231,478,542
		عام	92,901,530	5,948,895	98,850,425	4,577,114
		مختلط	244,320	1,202,844	1,447,164	261,069
		المجموع	4,353,472,655	230,587,085	4,584,059,740	5,236,316,725
11	صنع المشروبات	خاص	653,547,246	874,925	654,422,171	688,150,906
		المجموع	653,547,246	874,925	654,422,171	688,150,906
13	صنع المنسوجات	خاص	3,359,000	-	3,359,000	3,594,130
		عام	2,398,479	244,494	2,642,973	2,151,109
		المجموع	5,757,479	244,494	6,001,973	5,745,239
14	صنع الملابس باستثناء الملابس القفازية	عام	96,459,364	1,007	96,460,371	103,203,951
		المجموع	96,459,364	1,007	96,460,371	103,203,951
15	صنع المنتجات الجلدية و المنتجات ذات الصلة	عام	1,394,102	38,371	1,432,473	1,204,377
		المجموع	1,394,102	38,371	1,432,473	1,204,377

يتبع

قيمة الانتاج والمبيعات في المنشآت الصناعية الكبيرة حسب قسم الصناعة والقطاع التراكمي لسنة 2024

(الف دينار)

تابع جدول (8)

القسم	اسم القسم	القطاع	قيمة الانتاج السلعي	قيمة الانتاج غير السلعي	مجموع قيمة الانتاج	قيمة المبيعات
16	صناعة الخشب و منتجاته و الفلين عدا الأثاث	خاص	1,028,368	-	1,028,368	1,100,354
		المجموع	1,028,368	-	1,028,368	1,100,354
17	صنع الورق ومنتجات الورق	خاص	8,916,450	-	8,916,450	9,540,602
		مختلط	589,000	201,550	790,550	329,510
		المجموع	9,505,450	201,550	9,707,000	9,870,111
18	الطباعة و استنساخ و سائط الإعلام المسجلة	خاص	5,077,000	-	5,077,000	5,432,390
		عام	2,536,189	637,043	3,173,232	2,948,776
		مختلط	772,250	772,250	1,544,500	908,805
		المجموع	8,385,439	1,409,293	9,794,732	9,289,970
19	صنع فحم الكوك و المنتجات النفطية المكررة	خاص	356,146,167	50,640	356,196,807	381,103,833
		عام	5,586,984,447	54,009,905	5,640,994,352	6,535,699,330
		المجموع	5,943,130,614	54,060,545	5,997,191,159	6,916,803,164
20	صنع المواد الكيميائية و المنتجات الكيميائية	خاص	40,017,291	59,150	40,076,441	43,062,585
		عام	76,322,918	3,207,611	79,530,529	117,673,325
		المجموع	116,340,209	3,266,761	119,606,970	160,735,910

قيمة الانتاج والمبيعات في المنشآت الصناعية الكبيرة حسب قسم الصناعة والقطاع التراكمي لسنة 2024

(الف دينار)

تابع جدول (8)

القسم	اسم القسم	القطاع	قيمة الانتاج السلعي	قيمة الانتاج غير السلعي	مجموع قيمة الانتاج	قيمة المبيعات
21	صنع المنتجات الصيدلانية الأساسية والمستحضرات الصيدلانية	خاص	32,061,325	-	32,061,325	34,305,618
		عام	22,400,260	25,250	22,425,510	23,995,296
		مختلط	690,797	-	690,797	739,153
		المجموع	55,152,382	25,250	55,177,632	59,040,066
22	صنع منتجات المطاط واللدائن	خاص	118,225,855	-	118,225,855	125,261,914
		عام	199,570	13,867	213,437	214,618
		مختلط	2,095,755	3,355,022	5,450,777	2,963,151
		المجموع	120,521,180	3,368,889	123,890,069	128,439,683
23	صنع منتجات المعادن اللافلزية الأخرى	خاص	1,402,377,221	174,159	1,402,551,380	1,460,180,625
		عام	184,186,250	71,434	184,257,684	194,266,542
		المجموع	1,586,563,471	245,593	1,586,809,064	1,654,447,167
24	صنع الفلزات القاعدية	خاص	449,185,250	-	449,185,250	480,628,218
		عام	16,210,000	800,000	17,010,000	17,344,700
		المجموع	465,395,250	800,000	466,195,250	497,972,918
25	صنع منتجات المعادن المشكلة، باستثناء الآلات و المعدات	خاص	1,338,818	-	1,338,818	1,432,535
		عام	16,040,500	27,865	16,068,365	42,518,311
		المجموع	17,379,318	27,865	17,407,183	43,950,846

قيمة الانتاج والمبيعات في المنشآت الصناعية الكبيرة حسب قسم الصناعة والقطاع التراكمي لسنة 2024

(الف دينار)

تابع جدول (8)

القسم	اسم القسم	القطاع	قيمة الانتاج السلعي	قيمة الانتاج غير السلعي	مجموع قيمة الانتاج	قيمة المبيعات
26	صناعة الحواسيب و المنتجات الالكترونية و البصرية	مختلط	121,000	-	121,000	129,470
		المجموع	121,000	-	121,000	129,470
27	صناعة الاجهزة الكهربائية	خاص	16,719,750	-	16,719,750	17,890,133
		عام	70,160,706	1,901,727	72,062,433	71,148,366
		المجموع	86,880,456	1,901,727	88,782,183	89,038,499
28	صنع الآلات والمعدات غير المصنفة في موضع آخر	عام	9,270,969	9,618,767	18,889,736	3,973,476
		المجموع	9,270,969	9,618,767	18,889,736	3,973,476
29	صنع المركبات ذات المحركات و المركبات المقطورة و نصف المقطورة	خاص	2,040,000	-	2,040,000	2,182,800
		عام	80,471,409	10,697,138	91,168,547	8,716,138
		المجموع	82,511,409	10,697,138	93,208,547	10,898,938
31	صنع الأثاث	خاص	4,410,215	-	4,410,215	4,718,930
		عام	384,795	-	384,795	411,731
		المجموع	4,795,010	-	4,795,010	5,130,661
المجموع الكلي			13,620,306,406	317,369,260	13,937,675,666	15,628,326,118

قيمة مستلزمات الانتاج السلعية والخدمية في المنشآت الصناعية الكبيرة حسب قسم الصناعة والقطاع التراكمي لسنة 2024

(الف دينار)

جدول (9)

مجموع قيمة المستلزمات	المستلزمات الخدمية	المستلزمات السلعية			القطاع	اسم القسم	القسم
		المستلزمات السلعية الأخرى	مواد التعبئة و التغليف	خامات و مواد اولية			
1765416	35255	147322	51400	1531439	عام	أنشطة أخرى للتعيين و استغلال المحاجر	8
1765416	35255	147322	51400	1531439	المجموع		
3760930415	49727764	149533644	140172805	3421496202	خاص	صنع المنتجات الغذائية	10
11934170	6413390	2304809	2389437	826534	عام		
492840	160400	151620	110600	70220	مختلط		
3773357425	56301554	151990073	142672842	3422392956	المجموع		
385373090	7503691	17325790	247811891	112731718	خاص	صنع المشروبات	11
385373090	7503691	17325790	247811891	112731718	المجموع		
2201370	5000	147400	32000	2016970	خاص	صنع المنسوجات	13
3217464	787424	871080	72736	1486224	عام		
5418834	792424	1018480	104736	3503194	المجموع		
60856339	80606	2345588	1267446	57162699	عام	صنع الملابس باستثناء الملابس الفرانجية	14
60856339	80606	2345588	1267446	57162699	المجموع		
4389280	2369645	1295195	21304	703136	عام	صنع المنتجات الجلدية و المنتجات ذات الصلة	15
4389280	2369645	1295195	21304	703136	المجموع		

يتبع

قيمة مستلزمات الانتاج السلعية والخدمية في المنشآت الصناعية الكبيرة حسب قسم الصناعة والقطاع التراكمي لسنة 2024

(الف دينار)

تابع جدول (9)

مجموع قيمة المستلزمات	المستلزمات الخدمية	المستلزمات السلعية			القطاع	اسم القسم	القسم
		المستلزمات السلعية الأخرى	مواد التعبئة و التغليف	خامات و مواد اولية			
567552	20512	170740	0	376300	خاص	صناعة الخشب و منتجاته و الفلين عدا الأثاث	16
567552	20512	170740	0	376300	المجموع		
5911337	66800	261995	31000	5551542	خاص	صنع الورق ومنتجات الورق	17
506533	41730	45999	0	418804	مختلط		
6417870	108530	307994	31000	5970346	المجموع		
2538560	547000	797750	0	1193810	خاص	الطباعة و استنساخ و سائط الإعلام المسجلة	18
1180560	156224	266936	92609	664791	عام		
233920	38500	38260	0	157160	مختلط		
3953040	741724	1102946	92609	2015761	المجموع		
281438960	12965739	27373526	6218361	234881334	خاص	صنع فحم الكوك و المنتجات النفطية المكررة	19
3247176122	134081059	328967461	217663	2783909939	عام		
3528615082	147046798	356340987	6436024	3018791273	المجموع		
27787200	1255776	1667511	1883352	22980561	خاص	صنع المواد الكيميائية و المنتجات الكيميائية	20
58667815	15320847	31649396	2894544	8803028	عام		
86455015	16576623	33316907	4777896	31783589	المجموع		

قيمة مستلزمات الانتاج السلعية والخدمية في المنشآت الصناعية الكبيرة حسب قسم الصناعة والقطاع التراكمي لسنة 2024

(الف دينار)

تابع جدول (9)

مجموع قيمة المستلزمات	المستلزمات الخدمية	المستلزمات السلعية			القطاع	اسم القسم	القسم
		المستلزمات السلعية الأخرى	مواد التعبئة و التغليف	خامات و مواد اولية			
24403702	1030595	5415147	5472050	12485910	خاص	صنع المنتجات الصيدلانية الأساسية والمستحضرات الصيدلانية	21
12986670	610240	1145180	2480500	8750750	عام		
459854	190677	141537	63640	64000	مختلط		
37850226	1831512	6701864	8016190	21300660	المجموع		
79711345	2531976	6072907	901849	70204613	خاص	صنع منتجات المطاط واللدائن	22
1153522	52757	860354	600	239811	عام		
2324928	655205	89580	0	1580143	مختلط		
83189795	3239938	7022841	902449	72024567	المجموع		
770705993	95437328	300661416	30716195	343891054	خاص	صنع منتجات المعادن اللافلزية الأخرى	23
103995445	11731000	71086691	8251620	12926134	عام		
874701438	107168328	371748107	38967815	356817188	المجموع		
84372979	6056125	15782688	355000	62179166	خاص	صنع الفلزات القاعدية	24
7416680	500000	200000	70000	6646680	عام		
91789659	6556125	15982688	425000	68825846	المجموع		
514441	86000	72000	0	356441	خاص	صنع منتجات المعادن المشكلة، بإستثناء الآلات و المعدات	25
7547926	3137093	838232	0	3572601	عام		
8062367	3223093	910232	0	3929042	المجموع		

قيمة مستلزمات الانتاج السلعية والخدمية في المنشآت الصناعية الكبيرة حسب قسم الصناعة والقطاع التراكمي لسنة 2024

(الف دينار)

تابع جدول (9)

مجموع قيمة المستلزمات	المستلزمات الخدمية	المستلزمات السلعية			القطاع	اسم القسم	القسم
		المستلزمات السلعية الأخرى	مواد التعبئة و التغليف	خامات و مواد اولية			
57900	18400	13000	2400	24100	مختلط	صناعة الحواسيب و المنتجات الالكترونية و البصرية	26
57900	18400	13000	2400	24100	المجموع		
11326107	241104	535054	37905	10512044	خاص	صناعة الاجهزة الكهربائية	27
48200447	2538772	4033222	755920	40872533	عام		
59526554	2779876	4568276	793825	51384577	المجموع		
7700175	1845569	3583523	17357	2253726	عام	صنع الآلات والمعدات غير المصنفة في موضع آخر	28
7700175	1845569	3583523	17357	2253726	المجموع		
1454880	69902	120368	0	1264610	خاص	صنع المركبات ذات المحركات و المركبات المقطورة و نصف المقطورة	29
43886714	1187108	1446656	0	41252950	عام		
45341594	1257010	1567024	0	42517560	المجموع		
2029016	13800	122285	152000	1740931	خاص	صنع الأثاث	31
94475	3500	15900	0	75075	عام		
2123491	17300	138185	152000	1816006	المجموع		
9067512142	359514513	977597762	452544184	7277855683	المجموع الكلي		

عدد المنشآت الصناعية الكبيرة و أعداد المشتغلين الدائمين والمؤقتين واجورهم حسب النشاط و القطاع التراكمي لسنة 2024

(الف دينار)

جدول (10)

عدد المشتغلين بلا اجر	مجموع المشتغلين		المشتغلين المؤقتين		المشتغلين الدائمين		عدد المنشآت	القطاع	اسم الصناعة	النشاط
	الاجور و الرواتب و المزايا	عدد المشتغلين	الاجور و الرواتب و المزايا	عدد المشتغلين	الاجور و الرواتب و المزايا	عدد المشتغلين				
0	84400	12	0	0	84400	12	1	عام	إستغلال المحاجر لاستخراج الاحجار والرمال والطين	810
0	84400	12	0	0	84400	12	1	المجموع		
0	9851310	682	0	0	9851310	682	1	عام	استخراج الكبريت	891
0	9851310	682	0	0	9851310	682	1	المجموع		
1	1878000	242	0	0	1878000	242	2	خاص	انتاج و تحضير و حفظ اللحوم و منتجاتها	1010
1	1878000	242	0	0	1878000	242	2	المجموع		
1	664800	108	0	0	664800	108	3	خاص	تحضير وحفظ الفواكه	1030
0	5616247	1041	0	0	5616247	1041	1	مختلط		
1	6281047	1149	0	0	6281047	1149	4	المجموع		
5	825080	76	0	0	825080	76	3	خاص	صناعة الزيوت و الدهون النباتية و الحيوانية	1040
0	20667670	1736	21000	8	20646670	1728	1	عام		
5	21492750	1812	21000	8	21471750	1804	4	المجموع		
19	4706269	1234	224000	45	4482269	1189	19	خاص	صناعة منتجات الالبان	1050
0	18432631	2088	62178	13	18370453	2075	2	عام		
19	23138900	3322	286178	58	22852722	3264	21	المجموع		

يتبع

عدد المنشآت الصناعية الكبيرة و أعداد المشتغلين الدائمين والمؤقتين واجورهم حسب النشاط و القطاع التراكمي لسنة 2024

(الف دينار)

تابع جدول (10)

عدد المشتغلين بلا اجر	مجموع المشتغلين		المشتغلين المؤقتين		المشتغلين الدائمين		عدد المنشآت	القطاع	اسم الصناعة	النشاط
	الاجور و الرواتب و المزايا	عدد المشتغلين	الاجور و الرواتب و المزايا	عدد المشتغلين	الاجور و الرواتب و المزايا	عدد المشتغلين				
110	33631790	5718	4822859	966	28808931	4752	204	خاص	صناعة منتجات طواحين الحبوب و مخلفات طحن الحبوب	1061
0	3882045	2394	161000	30	3721045	2364	2	عام		
110	37513835	8112	4983859	996	32529976	7116	206	المجموع		
2	1280000	195	36000	10	1244000	185	4	خاص	صناعة منتجات المخابز	1071
2	1280000	195	36000	10	1244000	185	4	المجموع		
1	2742516	530	0	0	2742516	530	1	خاص	صنع السكر	1072
1	2742516	530	0	0	2742516	530	1	المجموع		
1	394100	71	0	0	394100	71	2	خاص	صناعة الكاكاو والشوكلاته والحلويات السكرية	1073
1	394100	71	0	0	394100	71	2	المجموع		
8	3254472	468	28860	15	3225612	453	12	خاص	صناعة منتجات الاغذية الاخرى غير المصنفة في محل اخر	1079
8	3254472	468	28860	15	3225612	453	12	المجموع		
18	6463128	688	0	0	6463128	688	20	خاص	صناعة الاعلاف الحيوانية المعدة	1080
18	6463128	688	0	0	6463128	688	20	المجموع		
46	16681670	2647	223910	58	16457760	2589	44	خاص	صناعة المشروبات المرطبة غير الكحولية , انتاج المياه	1104
46	16681670	2647	223910	58	16457760	2589	44	المجموع		

عدد المنشآت الصناعية الكبيرة و أعداد المشتغلين الدائمين والمؤقتين واجورهم حسب النشاط و القطاع التراكمي لسنة 2024

(الف دينار)

تابع جدول (10)

عدد المشتغلين بلا اجر	مجموع المشتغلين		المشتغلين المؤقتين		المشتغلين الدائمين		عدد المنشآت	القطاع	اسم الصناعة	النشاط
	الاجور و الرواتب و المزايا	عدد المشتغلين	الاجور و الرواتب و المزايا	عدد المشتغلين	الاجور و الرواتب و المزايا	عدد المشتغلين				
0	33545335	7413	327600	78	33217735	7335	3	عام	تحضير و غزل الالياف النسيجية ، نسج المنسوجات	1311
0	33545335	7413	327600	78	33217735	7335	3	المجموع		
0	27204389	2722	0	0	27204389	2722	2	عام	نسج المنسوجات	1312
0	27204389	2722	0	0	27204389	2722	2	المجموع		
3	184000	20	0	0	184000	20	1	خاص	صناعة المنسوجات الجاهزة عدا الملابس	1392
0	9252768	881	152250	49	9100518	832	1	عام		
3	9436768	901	152250	49	9284518	852	2	المجموع		
0	3820000	382	0	0	3820000	382	1	عام	صناعة البسط و السجاد	1393
0	3820000	382	0	0	3820000	382	1	المجموع		
0	12002416	1902	36271	13	11966145	1889	5	عام	صناعة الملابس باستثناء الملابس الفرائية	1410
0	12002416	1902	36271	13	11966145	1889	5	المجموع		
0	19120323	2417	2400002	582	16720321	1835	1	عام	صناعة الاحذية	1520
0	19120323	2417	2400002	582	16720321	1835	1	المجموع		
0	259900	45	24800	4	235100	41	2	خاص	صناعة المنتجات الخشبية الأخرى وصناعة اصناف من الفلين والقش ومواد الضفر	1629
0	259900	45	24800	4	235100	41	2	المجموع		

عدد المنشآت الصناعية الكبيرة و أعداد المشتغلين الدائمين والمؤقتين واجورهم حسب النشاط و القطاع التراكمي لسنة 2024

(الف دينار)

تابع جدول (10)

عدد المشتغلين بلا اجر	مجموع المشتغلين		المشتغلين المؤقتين		المشتغلين الدائمين		عدد المنشآت	القطاع	اسم الصناعة	النشاط
	الاجور و الرواتب و المزايا	عدد المشتغلين	الاجور و الرواتب و المزايا	عدد المشتغلين	الاجور و الرواتب و المزايا	عدد المشتغلين				
0	309600	41	0	0	309600	41	1	خاص	صناعة عجائن الورق و الورق المقوى الكرتون	1701
0	309600	41	0	0	309600	41	1	المجموع		
0	315573	57	42480	7	273093	50	1	مختلط	صنع الورق المموج والورق المقوى والاعوية المصنوعة من الورق والورق المقوى	1702
0	315573	57	42480	7	273093	50	1	المجموع		
1	218400	23	0	0	218400	23	1	خاص	صناعة اصناف اخرى من الورق والورق المقوى (الكرتون)	1709
1	218400	23	0	0	218400	23	1	المجموع		
0	683680	83	0	0	683680	83	2	خاص	الطباعة	1811
0	10454643	1255	9000	3	10445643	1252	4	عام		
0	350234	43	0	0	350234	43	1	مختلط		
0	11488557	1381	9000	3	11479557	1378	7	المجموع		
4	2873628	328	7200	4	2866428	324	6	خاص	صناعة منتجات افران الكوك	1910
0	116351720	5292	815450	135	115536270	5157	16	عام		
4	119225348	5620	822650	139	118402698	5481	22	المجموع		
3	3387870	581	36000	20	3351870	561	11	خاص	صناعه منتجات تكرير النفط	1920
0	599586341	31778	21852042	2981	577734299	28797	6	عام		
3	602974211	32359	21888042	3001	581086169	29358	17	المجموع		

عدد المنشآت الصناعية الكبيرة و أعداد المشتغلين الدائمين والمؤقتين واجورهم حسب النشاط و القطاع التراكمي لسنة 2024

(الف دينار)

تابع جدول (10)

عدد المشتغلين بلا اجر	مجموع المشتغلين		المشتغلين المؤقتين		المشتغلين الدائمين		عدد المنشآت	القطاع	اسم الصناعة	النشاط
	الاجور و الرواتب و المزايا	عدد المشتغلين	الاجور و الرواتب و المزايا	عدد المشتغلين	الاجور و الرواتب و المزايا	عدد المشتغلين				
2	481200	73	0	0	481200	73	3	خاص	صناعة المواد الكيماوية الاساسية باستثناء الاسمد و المركبات الازوتية	2011
0	11284299	775	0	0	11284299	775	2	عام		
2	11765499	848	0	0	11765499	848	5	المجموع		
0	57689216	5015	5298193	775	52391023	4240	1	عام	صناعة الاسمدة و المركبات الازوتية	2012
0	57689216	5015	5298193	775	52391023	4240	1	المجموع		
1	3345300	435	0	0	3345300	435	4	خاص	صناعة الدهانات و الورنيشات و الطلاءات المماثلة و احبار الطباعة و المصطكات	2022
1	3345300	435	0	0	3345300	435	4	المجموع		
1	665915	137	126000	30	539915	107	3	خاص	صناعة الصابون و المطهرات و مستحضرات التنظيف و التلميع و العطور و مستحضرات التجميل	2023
1	665915	137	126000	30	539915	107	3	المجموع		
6	2023436	362	160000	43	1863436	319	5	خاص	صناعة المستحضرات الصيدلانية و الكيماويات الدوائية و المنتجات النباتية	2100
0	59901500	4091	0	0	59901500	4091	1	عام		
0	338800	88	0	0	338800	88	1	مختلط		
6	62263736	4541	160000	43	62103736	4498	7	المجموع		

عدد المنشآت الصناعية الكبيرة و أعداد المشتغلين الدائمين والمؤقتين واجورهم حسب النشاط و القطاع التراكمي لسنة 2024

(الف دينار)

تابع جدول (10)

عدد المشتغلين بلا اجر	مجموع المشتغلين		المشتغلين المؤقتين		المشتغلين الدائمين		عدد المنشآت	القطاع	اسم الصناعة	النشاط
	الاجور و الرواتب و المزايا	عدد المشتغلين	الاجور و الرواتب و المزايا	عدد المشتغلين	الاجور و الرواتب و المزايا	عدد المشتغلين				
0	18673526	1066	0	0	18673526	1066	2	عام	صناعة الاطارات و الانابيب المطاطية تجديد الاسطح الخارجية للاطارات المطاطية و اعادة بنائها	2211
0	18673526	1066	0	0	18673526	1066	2	المجموع		
2	1910900	232	30200	30	1880700	202	4	خاص	صنع المنتجات المطاطية الأخرى	2219
2	1910900	232	30200	30	1880700	202	4	المجموع		
17	4438590	626	57600	6	4380990	620	21	خاص	صناعة المنتجات اللدائنية	2220
0	104106	21	21000	5	83106	16	1	عام		
0	1212587	129	146878	25	1065709	104	1	مختلط		
17	5755283	776	225478	36	5529805	740	23	المجموع		
388	135906840	22131	27989478	6467	107917362	15664	424	خاص	صناعة المنتجات الطينية الانشائية غير الحرارية و المنتجات الخزفية	2392
388	135906840	22131	27989478	6467	107917362	15664	424	المجموع		
1	235000	32	55000	11	180000	21	1	خاص	صنع المنتجات الأخرى من البورسلين والخزف	2393
1	235000	32	55000	11	180000	21	1	المجموع		
3	20091355	2354	4707000	786	15384355	1568	9	خاص	صناعة الاسمنت و الاحبر و الجص	2394
0	51448831	4894	4108978	805	47339853	4089	3	عام		
3	71540186	7248	8815978	1591	62724208	5657	12	المجموع		

عدد المنشآت الصناعية الكبيرة و أعداد المشتغلين الدائمين والمؤقتين واجورهم حسب النشاط و القطاع التراكمي لسنة 2024

تابع جدول (10)

(الف دينار)

عدد المشتغلين بلا اجر	مجموع المشتغلين		المشتغلين المؤقتين		المشتغلين الدائمين		عدد المنشآت	القطاع	اسم الصناعة	النشاط
	الاجور و الرواتب و المزايا	عدد المشتغلين	الاجور و الرواتب و المزايا	عدد المشتغلين	الاجور و الرواتب و المزايا	عدد المشتغلين				
26	13350948	1993	356600	84	12994348	1909	42	خاص	صناعة الاصناف المنتجة من الخرسانة و الاسمنت و الجص	2395
	28571419	3113	168109	52	28403310	3061	2	عام		
26	41922367	5106	524709	136	41397658	4970	44	المجموع		
4	4013980	449	0	0	4013980	449	5	خاص	صناعة الحديد و الصلب القاعديين	2410
0	18861000	2509	0	0	18861000	2509	1	عام		
4	22874980	2958	0	0	22874980	2958	6	المجموع		
0	351000	45	0	0	351000	45	1	خاص	صنع المنتجات المعدنية الإنشائية	2511
0	351000	45	0	0	351000	45	1	المجموع		
0	34606260	1469	0	0	34606260	1469	1	عام	صناعة الصهاريج و الاوعية من المعادن	2512
0	34606260	1469	0	0	34606260	1469	1	المجموع		
0	650220	190	0	0	650220	190	1	مختلط	صنع معدات الإتصالات	2630
0	650220	190	0	0	650220	190	1	المجموع		

عدد المنشآت الصناعية الكبيرة و أعداد المشتغلين الدائمين والمؤقتين واجورهم حسب النشاط و القطاع التراكمي لسنة 2024

(الف دينار)

تابع جدول (10)

عدد المشتغلين بلا اجر	مجموع المشتغلين		المشتغلين المؤقتين		المشتغلين الدائمين		عدد المنشآت	القطاع	اسم الصناعة	النشاط
	الاجور و الرواتب و المزايا	عدد المشتغلين	الاجور و الرواتب و المزايا	عدد المشتغلين	الاجور و الرواتب و المزايا	عدد المشتغلين				
0	2313200	267	0	0	2313200	267	2	خاص	صناعة المحركات و المولدات و المحولات الكهربائية و صناعة اجهزة توزيع الكهرباء و التحكم فيها	2710
	39223438	3614	0	0	39223438	3614	2	عام		
0	41536638	3881	0	0	41536638	3881	4	المجموع		
0	18089901	4178	0	0	18089901	4178	1	عام	صناعة المركبات و الخلايا الاولية و البطاريات من الخلايا الاولية	2720
0	18089901	4178	0	0	18089901	4178	1	المجموع		
0	29954705	2502	1975645	476	27979060	2026	1	عام	صناعة الأسلاك والكابلات الإلكترونية والكهربائية الأخرى	2732
	29954705	2502	1975645	476	27979060	2026	1	المجموع		
0	442400	56	0	0	442400	56	1	خاص	صناعة الأجهزة الكهربائية المنزلية غير مصنفة في محل اخر	2750
0	442400	56	0	0	442400	56	1	المجموع		
0	11705719	3764	0	0	11705719	3764	1	عام	صناعة المعدات الكهربائية الأخرى غير المصنفة في موضع اخر	2790
0	11705719	3764	0	0	11705719	3764	1	المجموع		
0	30298601	2953	0	0	30298601	2953	1	عام	صناعة الآلات متعددة الأغراض الأخرى	2819
0	30298601	2953	0	0	30298601	2953	1	المجموع		
0	14135400	1384	398400	108	13737000	1276	1	عام	صناعة الآلات لعمليات التعدين واستغلال المحاجر والتشييد	2824
0	14135400	1384	398400	108	13737000	1276	1	المجموع		

عدد المنشآت الصناعية الكبيرة و أعداد المشتغلين الدائمين والمؤقتين واجورهم حسب النشاط و القطاع التراكمي لسنة 2024

(الف دينار)

تابع جدول (10)

عدد المشتغلين بلا اجر	مجموع المشتغلين		المشتغلين المؤقتين		المشتغلين الدائمين		عدد المنشآت	القطاع	اسم الصناعة	النشاط
	الاجور و الرواتب و المزايا	عدد المشتغلين	الاجور و الرواتب و المزايا	عدد المشتغلين	الاجور و الرواتب و المزايا	عدد المشتغلين				
0	55914570	5020	0	0	55914570	5020	1	عام	صناعة المركبات ذات المحركات	2910
0	55914570	5020	0	0	55914570	5020	1	المجموع		
0	483200	67	0	0	483200	67	1	خاص	صناعة الابدان اعمال تجهيزات العربات للمركبات ذات المحركات صنع المركبات المقطورة و المركبات نصف المقطورة	2920
0	483200	67	0	0	483200	67	1	المجموع		
2	747000	88	0	0	747000	88	2	خاص	صنع الآثاث	3100
0	333000	36	0	0	333000	36	1	عام		
2	1080000	124	0	0	1080000	124	3	المجموع		
676	1644774310	151351	76881983	14724	1567892327	136627	941	المجموع الكلي		

قيمة الانتاج والمبيعات في المنشآت الصناعية الكبيرة حسب النشاط والقطاع التراكمي لسنة 2024

جدول (11)

(الف دينار)

النشاط	اسم الصناعة	القطاع	قيمة الانتاج السلعي	قيمة الانتاج غير السلعي	مجموع قيمة الانتاج	قيمة المبيعات
810	إستغلال المحاجر لاستخراج الاحجار والرمال والطين	عام	50715	0	50715	54265
		المجموع	50715	0	50715	54265
891	استخراج الكبريت	عام	2644320	0	2644320	2829422
		المجموع	2644320	0	2644320	2829422
1010	انتاج و تحضير و حفظ اللحوم و منتجاتها	خاص	67745200	0	67745200	72487364
		المجموع	67745200	0	67745200	72487364
1030	تحضير و حفظ الفواكه	خاص	5453680	0	5453680	5835438
		مختلط	244320	1202844	1447164	261069
		المجموع	5698000	1202844	6900844	6096507
1040	صناعة الزيوت و الدهون النباتية و الحيوانية	خاص	23315445	0	23315445	24947526
		عام	2317000	0	2317000	994762
		المجموع	25632445	0	25632445	25942288
1050	صناعة منتجات الالبان	خاص	80504942	3460500	83965442	87043475
		عام	154277	192925	347202	351193
		المجموع	80659219	3653425	84312644	87394668

يتبع

قيمة الانتاج والمبيعات في المنشآت الصناعية الكبيرة حسب النشاط والقطاع التراكمي لسنة 2024

(الف دينار)

تابع جدول (11)

النشاط	اسم الصناعة	القطاع	قيمة الانتاج السلعي	قيمة الانتاج غير السلعي	مجموع قيمة الانتاج	قيمة المبيعات
1061	صناعة منتجات طواحين الحبوب و مخلفات طحن الحبوب	خاص	978112	218525346	219503458	0
		عام	90430253	5755970	96186223	3231159
		المجموع	91408365	224281316	315689681	3231159
1071	صناعة منتجات المخايز	خاص	8487060	0	8487060	9081154
		المجموع	8487060	0	8487060	9081154
1072	صنع السكر	خاص	2645960974	0	2645960974	3505278242
		المجموع	2645960974	0	2645960974	3505278242
1073	صناعة الكاكاو والشوكلاته والحلويات السكرية	خاص	3072500	896500	3969000	2328320
		المجموع	3072500	896500	3969000	2328320
1079	صناعة منتجات الاغذية الاخرى غير المصنفة في محل اخر	خاص	30888670	553000	31441670	32982385
		المجموع	30888670	553000	31441670	32982385
1080	صناعة الاعلاف الحيوانية المعدة	خاص	1393920222	0	1393920222	1491494638
		المجموع	1393920222	0	1393920222	1491494638
1104	صناعة المشروبات المرطبة غير الكحولية , انتاج المياه	خاص	653547246	874925	654422171	688150906
		المجموع	653547246	874925	654422171	688150906

قيمة الانتاج والمبيعات في المنشآت الصناعية الكبيرة حسب النشاط والقطاع التراكمي لسنة 2024

(الف دينار)

تابع جدول (11)

النشاط	اسم الصناعة	القطاع	قيمة الانتاج السلعي	قيمة الانتاج غير السلعي	مجموع قيمة الانتاج	قيمة المبيعات
1311	تحضير و غزل الالياف النسيجية ، نسج المنسوجات	عام	993017	69252	1062269	1230164
		المجموع	993017	69252	1062269	1230164
1312	نسج المنسوجات	عام	801558	57728	859286	682431
		المجموع	801558	57728	859286	682431
1392	صناعة المنسوجات الجاهزة عدا الملابس	خاص	3359000	0	3359000	3594130
		عام	409219	69135	478354	182729
		المجموع	3768219	69135	3837354	3776859
1393	صناعة البسط و السجاد	عام	194685	48379	243064	55784
		المجموع	194685	48379	243064	55784
1410	صناعة الملابس باستثناء الملابس الفرانجية	عام	96459364	1007	96460371	103203951
		المجموع	96459364	1007	96460371	103203951
1520	صناعة الاحذية	عام	1394102	38371	1432473	1204377
		المجموع	1394102	38371	1432473	1204377
1629	صناعة المنتجات الخشبية الأخرى وصناعة اصناف من الفلين والقش ومواد الضفر	خاص	1028368	0	1028368	1100354
		المجموع	1028368	0	1028368	1100354

قيمة الانتاج والمبيعات في المنشآت الصناعية الكبيرة حسب النشاط والقطاع التراكمي لسنة 2024

(الف دينار)

تابع جدول (11)

النشاط	اسم الصناعة	القطاع	قيمة الانتاج السلعي	قيمة الانتاج غير السلعي	مجموع قيمة الانتاج	قيمة المبيعات
1701	صناعة عجائن الورق و الورق المقوى الكرتون	خاص	5856450	0	5856450	6266402
		المجموع	5856450	0	5856450	6266402
1702	صنع الورق المموج والورق المقوى والاورعية المصنوعة من الورق والورق المقوى	مختلط	589000	201550	790550	329510
		المجموع	589000	201550	790550	329510
1709	صناعة اصناف اخرى من الورق والورق المقوى (الكرتون)	خاص	3060000	0	3060000	3274200
		المجموع	3060000	0	3060000	3274200
1811	الطباعة	خاص	5077000	0	5077000	5432390
		عام	2536189	637043	3173232	2948776
		مختلط	772250	772250	1544500	908805
		المجموع	8385439	1409293	9794732	9289970
1910	صناعة منتجات افران الكوك	خاص	114744624	0	114744624	122776748
		عام	424785531	7332186	432117717	463030027
		المجموع	539530155	7332186	546862341	585806775

قيمة الانتاج والمبيعات في المنشآت الصناعية الكبيرة حسب النشاط والقطاع التراكمي لسنة 2024

(الف دينار)

تابع جدول (11)

النشاط	اسم الصناعة	القطاع	قيمة الانتاج السلعي	قيمة الانتاج غير السلعي	مجموع قيمة الانتاج	قيمة المبيعات
1920	صناعة منتجات تكرير النفط	خاص	241401543	50640	241452183	258327086
		عام	5162198916	46677719	5208876635	6072669303
		المجموع	5403600459	46728359	5450328818	6330996389
2011	صناعة المواد الكيماوية الاساسية باستثناء الاسمدة و المركبات الازوتية	خاص	2786100	0	2786100	2981127
		عام	1950714	0	1950714	14098223
		المجموع	4736814	0	4736814	17079350
2012	صناعة الاسمدة و المركبات الازوتية	عام	74372204	3207611	77579815	103575102
		المجموع	74372204	3207611	77579815	103575102
2022	صناعة الدهانات و الورنيشات و الطلاءات المماثلة و احبار الطباعة و المصطكات	خاص	20628943	59150	20688093	22210321
		المجموع	20628943	59150	20688093	22210321
2023	صناعة الصابون و المطهرات و مستحضرات التنظيف و التلميع و العطور و مستحضرات التجميل	خاص	16602248	0	16602248	17871138
		المجموع	16602248	0	16602248	17871138
2100	صناعة المستحضرات الصيدلانية و الكيماويات الدوائية و المنتجات النباتية	خاص	32061325	0	32061325	34305618
		عام	22400260	25250	22425510	23995296
		مختلط	690797	0	690797	739153
		المجموع	55152382	25250	55177632	59040066

قيمة الانتاج والمبيعات في المنشآت الصناعية الكبيرة حسب النشاط والقطاع التراكمي لسنة 2024

(الف دينار)

تابع جدول (11)

النشاط	اسم الصناعة	القطاع	قيمة الانتاج السلعي	قيمة الانتاج غير السلعي	مجموع قيمة الانتاج	قيمة المبيعات
2211	صناعة الاطارات و الانابيب المطاطية تجديد الاسطح الخارجية للاطارات المطاطية و اعادة بنائها	عام	20370	13867	34237	22874
		المجموع	20370	13867	34237	22874
2219	صنع المنتجات المطاطية الأخرى	خاص	33924425	0	33924425	36299135
		المجموع	33924425	0	33924425	36299135
2220	صناعة المنتجات اللدانية	خاص	84301430	0	84301430	88962779
		عام	179200	0	179200	191744
		مختلط	2095755	3355022	5450777	2963151
		المجموع	86576385	3355022	89931407	92117674
2392	صناعة المنتجات الطينية الانشائية غير الحرارية و المنتجات الخزفية	خاص	578295585	174159	578469744	622902453
		المجموع	578295585	174159	578469744	622902453
2393	صنع المنتجات الأخرى من البورسلين والخزف	خاص	1204560	0	1204560	1288879
		المجموع	1204560	0	1204560	1288879
2394	صناعة الاسمنت و الاحبر و الجص	خاص	556530162	0	556530162	550998095
		عام	181398752	1964	181400716	192477337
		المجموع	737928914	1964	737930878	743475433
2395	صناعة الاصناف المنتجة من الخرسانة و الاسمنت و الجص	خاص	266346914	0	266346914	284991198
		عام	2787498	69470	2856968	1789205
		المجموع	269134412	69470	269203882	286780403

قيمة الانتاج والمبيعات في المنشآت الصناعية الكبيرة حسب النشاط والقطاع التراكمي لسنة 2024

(الف دينار)

تابع جدول (11)

النشاط	اسم الصناعة	القطاع	قيمة الانتاج السلعي	قيمة الانتاج غير السلعي	مجموع قيمة الانتاج	قيمة المبيعات
2410	صناعة الحديد و الصلب القاعديين	خاص	449185250	0	449185250	480628218
		عام	16210000	800000	17010000	17344700
		المجموع	465395250	800000	466195250	497972918
2511	صنع المنتجات المعدنية الإنشائية	خاص	1338818	0	1338818	1432535
		المجموع	1338818	0	1338818	1432535
2512	صناعة الصهاريج و الاوعية من المعادن	عام	16040500	27865	16068365	42518311
		المجموع	16040500	27865	16068365	42518311
2630	صنع معدات الإتصالات	مختلط	121000	0	121000	129470
		المجموع	121000	0	121000	129470
2710	صناعة المحركات و المولدات و المحولات الكهربائية و صناعة اجهزة توزيع الكهرباء و التحكم فيها	خاص	16054050	0	16054050	17177834
		عام	49938823	1507927	51446750	49277545
		المجموع	65992873	1507927	67500800	66455378
2720	صناعة المركبات و الخلايا الاولية و البطاريات من الخلايا الاولية	عام	420500	0	420500	460314
		المجموع	420500	0	420500	460314
2732	صناعة الأسلاك والكابلات الإلكترونية والكهربائية الأخرى	عام	19605827	0	19605827	21201262
		المجموع	19605827	0	19605827	21201262

قيمة الانتاج والمبيعات في المنشآت الصناعية الكبيرة حسب النشاط والقطاع التراكمي لسنة 2024

(الف دينار)

تابع جدول (11)

النشاط	اسم الصناعة	القطاع	قيمة الانتاج السلعي	قيمة الانتاج غير السلعي	مجموع قيمة الانتاج	قيمة المبيعات
2750	صناعة الأجهزة الكهربائية المنزلية غير مصنفة في محل اخر	خاص	665700	0	665700	712299
		المجموع	665700	0	665700	712299
2790	صناعة المعدات الكهربائية الاخرى غير المصنفة في موضع اخر	عام	195556	393800	589356	209245
		المجموع	195556	393800	589356	209245
2819	صناعة الآلات متعددة الاغراض الاخرى	عام	8094269	9618767	17713036	2714407
		المجموع	8094269	9618767	17713036	2714407
2824	صناعة الآلات لعمليات التعدين واستغلال المحاجر والتشييد	عام	1176700	0	1176700	1259069
		المجموع	1176700	0	1176700	1259069
2910	صناعة المركبات ذات المحركات	عام	80471409	10697138	91168547	8716138
		المجموع	80471409	10697138	91168547	8716138
2920	صناعة الابدان اعمال تجهيزات العربات للمركبات ذات المحركات صنع المركبات المقطورة و المركبات نصف المقطورة	خاص	2040000	0	2040000	2182800
		المجموع	2040000	0	2040000	2182800
3100	صنع الآثاث	خاص	4410215	0	4410215	4718930
		عام	384795	0	384795	411731
		المجموع	4795010	0	4795010	5130661
المجموع الكلي			13620306406	317369260	13937675666	15628326117

قيمة مستلزمات الانتاج السلعية والخدمية في المنشآت الصناعية الكبيرة حسب النشاط والقطاع التراكمي لسنة 2024

(الف دينار)

جدول (12)

مجموع قيمة المستلزمات	المستلزمات الخدمية	المستلزمات السلعية			القطاع	الصناعة	النشاط
		المستلزمات السلعية الاخرى	مواد التعبئة والتغليف	خامات و مواد اولية			
21960	250	620	0	21090	عام	إستغلال المحاجر لاستخراج الاحجار والرمال والطين	810
21960	250	620	0	21090			
1743456	35005	146702	51400	1510349	عام	استخراج الكبريت	891
1743456	35005	146702	51400	1510349	المجموع		
29622333	3973641	2271949	9261743	14115000	خاص	انتاج و تحضير و حفظ اللحوم و منتجاتها	1010
29622333	3973641	2271949	9261743	14115000	المجموع		
3124990	186731	313130	530879	2094250	خاص	تحضير وحفظ الفواكه	1030
492840	160400	151620	110600	70220	مختلط		
3617830	347131	464750	641479	2164470	المجموع		
21399329	257825	512934	1026900	19601670	خاص	صناعة الزيوت و الدهون النباتية و الحيوانية	1040
3204450	1418755	802488	273855	709352	عام		
24603779	1676580	1315422	1300755	20311022	المجموع		
49502023	1597670	3698727	8492021	35713605	خاص	صناعة منتجات الالبان	1050
2655121	2273176	237654	27109	117182	عام		
52157144	3870846	3936381	8519130	35830787	المجموع		

يتبع

قيمة مستلزمات الانتاج السلعية والخدمية في المنشآت الصناعية الكبيرة حسب النشاط والقطاع التراكمي لسنة 2024

(الف دينار)

تابع جدول (12)

مجموع قيمة المستلزمات	المستلزمات الخدمية	المستلزمات السلعية			القطاع	الصناعة	النشاط
		المستلزمات السلعية الاخرى	مواد التعبئة والتغليف	خامات و مواد اولية			
66752649	18035082	32589568	16127999	0	خاص	صناعة منتجات طواحين الحبوب و مخلفات طحن الحبوب	1061
6074599	2721459	1264667	2088473	0	عام		
72827248	20756541	33854235	18216472	0	المجموع		
4823560	400070	591972	715090	3116428	خاص	صناعة منتجات المخابز	1071
4823560	400070	591972	715090	3116428	المجموع		
2552619094	17019000	83828107	97360957	2354411030	خاص	صنع السكر	1072
2552619094	17019000	83828107	97360957	2354411030	المجموع		
1539645	64435	182660	269250	1023300	خاص	صناعة الكاكاو والشوكلاته والحلويات السكرية	1073
1539645	64435	182660	269250	1023300	المجموع		
18791508	498645	3347749	4148617	10796497	خاص	صناعة منتجات الاغذية الاخرى غير المصنفة في محل اخر	1079
18791508	498645	3347749	4148617	10796497	المجموع		
1012755284	7694665	22196848	2239349	980624422	خاص	صناعة الاعلاف الحيوانية المعدة	1080
1012755284	7694665	22196848	2239349	980624422	المجموع		
385373090	7503691	17325790	247811891	112731718	خاص	صناعة المشروبات المرطبة غير الكحولية , انتاج المياه	1104
385373090	7503691	17325790	247811891	112731718	المجموع		

قيمة مستلزمات الانتاج السلعية والخدمية في المنشآت الصناعية الكبيرة حسب النشاط والقطاع التراكمي لسنة 2024

(الف دينار)

تابع جدول (12)

مجموع قيمة المستلزمات	المستلزمات الخدمية	المستلزمات السلعية			القطاع	الصناعة	النشاط
		المستلزمات السلعية الاخرى	مواد التعبئة والتغليف	خامات و مواد اولية			
1589861	386029	460443	1668	741721	عام	تحضير و غزل الالياف النسيجية ، نسج المنسوجات	1311
1589861	386029	460443	1668	741721	المجموع		
931347	220202	208814	24433	477898	عام	نسج المنسوجات	1312
931347	220202	208814	24433	477898	المجموع		
2201370	5000	147400	32000	2016970	خاص	صناعة المنسوجات الجاهزة عدا الملابس	1392
607439	131906	163168	46635	265730	عام		
2808809	136906	310568	78635	2282700	المجموع		
88817	49287	38655	0	875	عام	صناعة البسط و السجاد	1393
88817	49287	38655	0	875	المجموع		
60856339	80606	2345588	1267446	57162699	عام	صناعة الملابس باستثناء الملابس الفرانجية	1410
60856339	80606	2345588	1267446	57162699	المجموع		
4389280	2369645	1295195	21304	703136	عام	صناعة الاحذية	1520
4389280	2369645	1295195	21304	703136	المجموع		
567552	20512	170740	0	376300	خاص	صناعة المنتجات الخشبية الأخرى وصناعة اصناف من الفلين والقش ومواد الضفر	1629
567552	20512	170740	0	376300	المجموع		

قيمة مستلزمات الانتاج السلعية والخدمية في المنشآت الصناعية الكبيرة حسب النشاط والقطاع التراكمي لسنة 2024

(الف دينار)

تابع جدول (12)

مجموع قيمة المستلزمات	المستلزمات الخدمية	المستلزمات السلعية			القطاع	الصناعة	النشاط
		المستلزمات السلعية الاخرى	مواد التعبئة والتغليف	خامات و مواد اولية			
4010390	59325	99035	0	3852030	خاص	صناعة عجائن الورق و الورق المقوى الكرتون	1701
4010390	59325	99035	0	3852030	المجموع		
506533	41730	45999	0	418804	مختلط	صنع الورق المموج والورق المقوى والالوعية المصنوعة من الورق والورق المقوى	1702
506533	41730	45999	0	418804	المجموع		
1900947	7475	162960	31000	1699512	خاص	صناعة اصناف اخرى من الورق والورق المقوى (الكرتون)	1709
1900947	7475	162960	31000	1699512	المجموع		
2538560	547000	797750	0	1193810	خاص	الطباعة	1811
1180560	156224	266936	92609	664791	عام		
233920	38500	38260	0	157160	مختلط		
3953040	741724	1102946	92609	2015761	المجموع		
93955812	10128819	6301527	0	77525466	خاص	صناعة منتجات افران الكوك	1910
101402624	11204472	21010336	117828	69069988	عام		
195358436	21333291	27311863	117828	146595454	المجموع		
187483148	2836920	21071999	6218361	157355868	خاص	صناعه منتجات تكرير النفط	1920
3145773498	122876587	307957125	99835	2714839951	عام		
3333256646	125713507	329029124	6318196	2872195819	المجموع		

قيمة مستلزمات الانتاج السلعية والخدمية في المنشآت الصناعية الكبيرة حسب النشاط والقطاع التراكمي لسنة 2024

(الف دينار)

تابع جدول (12)

مجموع قيمة المستلزمات	المستلزمات الخدمية	المستلزمات السلعية			القطاع	الصناعة	النشاط
		المستلزمات السلعية الاخرى	مواد التعبئة والتغليف	خامات و مواد اولية			
798215	410335	363880	0	24000	خاص	صناعة المواد الكيماوية الاساسية باستثناء الاسمدة و المركبات الازوتية	2011
9144061	5221904	3673097	0	249060	عام		
9942276	5632239	4036977	0	273060	المجموع		
49523754	10098943	27976299	2894544	8553968	عام	صناعة الاسمدة و المركبات الازوتية	2012
49523754	10098943	27976299	2894544	8553968	المجموع		
14460732	362754	959154	366905	12771919	خاص	صناعة الدهانات و الورنيشات و الطلاءات المماثلة و احبار الطباعة و المصطكات	2022
14460732	362754	959154	366905	12771919	المجموع		
12528253	482687	344477	1516447	10184642	خاص	صناعة الصابون و المطهرات و مستحضرات التنظيف و التلميع و العطور و مستحضرات التجميل	2023
12528253	482687	344477	1516447	10184642	المجموع		
24403702	1030595	5415147	5472050	12485910	خاص	صناعة المستحضرات الصيدلانية و الكيماويات الدوائية و المنتجات النباتية	2100
12986670	610240	1145180	2480500	8750750	عام		
459854	190677	141537	63640	64000	مختلط		
37850226	1831512	6701864	8016190	21300660	المجموع		
1073178	47757	859974	600	164847	عام	صناعة الاطارات و الانابيب المطاطية تجديد الاسطح الخارجية للاطارات المطاطية و اعادة بنائها	2211
1073178	47757	859974	600	164847	المجموع		

قيمة مستلزمات الانتاج السلعية والخدمية في المنشآت الصناعية الكبيرة حسب النشاط والقطاع التراكمي لسنة 2024

(الف دينار)

تابع جدول (12)

مجموع قيمة المستلزمات	المستلزمات الخدمية	المستلزمات السلعية			القطاع	الصناعة	النشاط
		المستلزمات السلعية الاخرى	مواد التعبئة والتغليف	خامات و مواد اولية			
18993550	798200	2774500	0	15420850	خاص	صنع المنتجات المطاطية الأخرى	2219
18993550	798200	2774500	0	15420850	المجموع		
60717795	1733776	3298407	901849	54783763	خاص	صناعة المنتجات اللدائنية	2220
80344	5000	380	0	74964	عام		
2324928	655205	89580	0	1580143	مختلط		
63123067	2393981	3388367	901849	56438870	المجموع		
282111782	49945108	176575803	2266593	53324278	خاص	صناعة المنتجات الطينية الانشائية غير الحرارية و المنتجات الخزفية	2392
282111782	49945108	176575803	2266593	53324278	المجموع		
710530	39726	88821	0	581983	خاص	صنع المنتجات الأخرى من البورسلين والخزف	2393
710530	39726	88821	0	581983	المجموع		
317316135	41625609	113398641	23676922	138614963	خاص	صناعة الاسمنت و الاحبر و الجص	2394
102514043	11129880	70576665	8251524	12555974	عام		
419830178	52755489	183975306	31928446	151170937	المجموع		
170567546	3826885	10598151	4772680	151369830	خاص	صناعة الاصناف المنتجة من الخرسانة و الاسمنت و الجص	2395
1481402	601120	510026	96	370160	عام		
172048948	4428005	11108177	4772776	151739990	المجموع		

قيمة مستلزمات الانتاج السلعية والخدمية في المنشآت الصناعية الكبيرة حسب النشاط والقطاع التراكمي لسنة 2024

(الف دينار)

تابع جدول (12)

مجموع قيمة المستلزمات	المستلزمات الخدمية	المستلزمات السلعية			القطاع	الصناعة	النشاط
		المستلزمات السلعية الاخرى	مواد التعبئة والتغليف	خامات و مواد اولية			
84372979	6056125	15782688	355000	62179166	خاص	صناعة الحديد و الصلب القاعديين	2410
7416680	500000	200000	70000	6646680	عام		
91789659	6556125	15982688	425000	68825846	المجموع		
514441	86000	72000	0	356441	خاص	صنع المنتجات المعدنية الإنشائية	2511
514441	86000	72000	0	356441	المجموع		
7547926	3137093	838232	0	3572601	عام	صناعة الصهاريج و الاوعية من المعادن	2512
7547926	3137093	838232	0	3572601	المجموع		
57900	18400	13000	2400	24100	مختلط	صنع معدات الإتصالات	2630
57900	18400	13000	2400	24100	المجموع		
11148707	215904	500954	30405	10401444	خاص	صناعة المحركات و المولدات و المحولات الكهربائية و صناعة اجهزة توزيع الكهرباء و التحكم فيها	2710
30530838	1552750	2405804	4251	26568033	عام		
41679545	1768654	2906758	34656	36969477	المجموع		
339550	37600	11750	0	290200	عام	صناعة المركبات و الخلايا الاولية و البطاريات من الخلايا الاولية	2720
339550	37600	11750	0	290200	المجموع		
16740703	948422	1242147	672803	13877331	عام	صناعة الأسلاك والكابلات الإلكترونية والكهربائية الاخرى	2732
16740703	948422	1242147	672803	13877331	المجموع		

قيمة مستلزمات الانتاج السلعية والخدمية في المنشآت الصناعية الكبيرة حسب النشاط والقطاع التراكمي لسنة 2024

(الف دينار)

تابع جدول (12)

مجموع قيمة المستلزمات	المستلزمات الخدمية	المستلزمات السلعية			القطاع	الصناعة	النشاط
		المستلزمات السلعية الاخرى	مواد التعبئة والتغليف	خامات و مواد اولية			
177400	25200	34100	7500	110600	خاص	صناعة الأجهزة الكهربائية المنزلية	2750
177400	25200	34100	7500	110600	المجموع		
589356	0	373521	78866	136969	عام	صناعة المعدات الكهربائية الاخرى غير المصنفة في موضع اخر	2790
589356	0	373521	78866	136969	المجموع		
6298733	1240369	2878519	17357	2162488	عام	صناعة الآلات متعددة الاغراض الاخرى	2819
6298733	1240369	2878519	17357	2162488	المجموع		
1401442	605200	705004	0	91238	عام	صناعة الآلات لعمليات التعدين واستغلال المحاجر والتشييد	2824
1401442	605200	705004	0	91238	المجموع		
43886714	1187108	1446656	0	41252950	عام	صناعة المركبات ذات المحركات	2910
43886714	1187108	1446656	0	41252950	المجموع		
1454880	69902	120368	0	1264610	خاص	صناعة الابدان اعمال تجهيزات العربات للمركبات ذات المحركات صنع المركبات المقطورة و المركبات نصف المقطورة	2920
1454880	69902	120368	0	1264610	المجموع		
2029016	13800	122285	152000	1740931	خاص	صنع الأثاث	3100
94475	3500	15900	0	75075	عام		
2123491	17300	138185	152000	1816006	المجموع		
9067512142	359514513	977597762	452544184	7277855683	المجموع الكلي		

عدد المنشآت الصناعية الكبيرة و أعداد المشتغلين الدائمين والمؤقتين وأجورهم حسب المحافظة التراكمي لسنة 2024

(الف دينار)

جدول (13)

عدد المشتغلين بلا اجر	المجموع		المشتغلين المؤقتين		المشتغلين الدائمين		عدد المنشآت	المحافظة
	الاجور و الرواتب و المزايا	عدد المشتغلين	الاجور و الرواتب و المزايا	عدد المشتغلين	الاجور و الرواتب و المزايا	عدد المشتغلين		
20	45,683,545	6,031	196,541	67	45,487,004	5964	56	نينوى
15	104,599,223	5,494	664,780	88	103,934,443	5406	33	كركوك
116	43,899,484	6,199	8,419,080	1,647	35,480,404	4552	115	ديالى
14	48,133,425	5,250	4,791,776	923	43,341,649	4327	27	الانبار
48	427,431,140	49,158	22,410,907	4,242	405,020,233	44916	113	بغداد
139	123,990,813	16,638	2,892,912	445	121,097,901	16193	147	بابل
44	5,867,557	929	60,000	10	5,807,557	919	31	كربلاء
15	33,069,959	3,889	1,168,070	679	31,901,889	3210	46	واسط
16	289,998,900	14,257	690,000	230	289,308,900	14027	21	صلاح الدين
20	69,560,592	6,282	4,662,029	910	64,898,563	5372	31	النجف
51	23,357,662	3,332	-	-	23,357,662	3332	57	القادسية
41	17,495,444	3,463	4,359,047	1,519	13,136,397	1944	40	المتن
48	101,585,489	7,609	12,266,434	2,063	89,319,055	5546	76	ذي قار
89	52,780,700	6,086	1,576,322	187	51,204,378	5899	88	ميسان
0	257,320,377	16,734	12,724,085	1,714	244,596,292	15020	60	البصرة
676	1644774310	151351	76881983	14724	1567892327	136627	941	المجموع الكلي

قيمة الانتاج و المبيعات في المنشآت الصناعية الكبيرة حسب المحافظة التراكمي لسنة 2024

(الف دينار)

جدول (14)

المحافظة	قيمة الانتاج السلعي	قيمة الانتاج غير السلعي	مجموع قيمة الانتاج	قيمة المبيعات
نينوى	216,096,037	33,753,108	249,849,145	232,015,000
كركوك	700,964,601	12,199,371	713,163,972	737,819,069
ديالى	153,676,098	13,960,394	167,636,492	164,917,811
الانبار	269,881,557	25,768,625	295,650,182	238,337,627
بغداد	1,913,327,228	59,033,715	1,972,360,943	1,984,633,222
بابل	4,768,239,624	24,860,914	4,793,100,538	5,708,596,289
كربلاء	476,876,825	8,522,343	485,399,168	510,258,203
واسط	55,898,919	5,031,178	60,930,097	59,636,607
صلاح الدين	1,730,327,979	32,912,361	1,763,240,340	2,049,188,147
النجف	180,999,667	6,735,279	187,734,946	193,608,546
القادسية	68,448,520	13,434,216	81,882,736	73,239,916
المتن	437,356,145	5,808,013	443,164,158	467,971,075
ذي قار	295,209,695	16,816,155	312,025,850	331,409,139
ميسان	269,668,220	9,544,866	279,213,086	322,088,921
البصرة	2,083,335,291	48,988,722	2,132,324,013	2,554,606,546
المجموع الكلي	13,620,306,406	317,369,260	13,937,675,666	15,628,326,118

قيمة مستلزمات الانتاج السلعية و الخدمية في المنشآت الصناعية الكبيرة حسب المحافظة التراكمي لسنة 2024

(الف دينار)

جدول (15)

مجموع قيمة المستلزمات	المستلزمات الخدمية	المستلزمات السلعية			المحافظة
		المستلزمات السلعية الاخرى	مواد التعبئة و التغليف	خامات و مواد اولية	
145,695,698	9,279,477	37,228,810	9,831,065	89,356,346	نينوى
388,961,261	22,660,967	33,942,454	134,103,366	198,254,474	كركوك
105,139,891	25,548,485	43,046,195	1,705,391	34,839,820	ديالى
183,108,185	26,609,851	65,113,000	23,084,593	68,300,741	الانبار
1,304,213,325	59,344,744	80,265,850	30,153,245	1,134,449,486	بغداد
3,965,662,721	36,716,126	142,779,491	192,383,464	3,593,783,640	بابل
80,433,167	7,953,615	19,703,118	2,153,542	50,622,892	كربلاء
34,488,915	2,785,313	20,416,500	327,883	10,959,219	واسط
794,924,152	73,085,214	188,310,284	4,023,885	529,504,769	صلاح الدين
118,302,578	8,428,424	52,165,774	7,802,421	49,905,959	النجف
48,164,399	8,172,020	23,200,890	1,436,040	15,355,449	القادسية
254,577,288	21,807,664	84,334,062	15,609,630	132,825,932	المنثى
189,971,294	8,131,924	37,035,938	5,211,449	139,591,983	ذي قار
142,810,155	4,703,677	40,970,808	602,581	96,533,089	ميسان
1,311,059,113	44,287,012	109,084,588	24,115,629	1,133,571,884	البصرة
9,067,512,142	359,514,513	977,597,762	452,544,184	7,277,855,683	المجموع الكلي

عدد المنشآت الصناعية الكبيرة و أعداد المشتغلين الدائمين والمؤقتين واجورهم حسب المحافظة و القطاع التراكمي لسنة 2024

(الف دينار)

جدول (16)

عدد المشتغلين بلا اجر	المجموع		المشتغلين المؤقتين		المشتغلين الدائمين		عدد المنشآت	القطاع	المحافظة
	الاجور و الرواتب و المزايا	عدد المشتغلين	الاجور و الرواتب و المزايا	عدد المشتغلين	الاجور و الرواتب و المزايا	عدد المشتغلين			
20	5,665,833	1060	152,400	52	5,513,433	1008	49	خاص	نينوى
0	40,017,712	4971	44,141	15	39,973,571	4956	7	عام	
20	45,683,545	6031	196,541	67	45,487,004	5964	56	المجموع	
15	12,914,218	2142	0	0	12,914,218	2142	31	خاص	كركوك
0	91,685,005	3352	664780	88	91,020,225	3264	2	عام	
15	104,599,223	5494	664780	88	103,934,443	5406	33	المجموع	
116	25,698,016	4356	8,419,080	1647	17,278,936	2709	114	خاص	ديالى
0	18,201,468	1843	0	0	18,201,468	1843	1	عام	
116	43,899,484	6199	8,419,080	1647	35,480,404	4552	115	المجموع	
14	16,817,950	2153	4,508,976	853	12,308,974	1300	23	خاص	الانبار
0	31,315,475	3097	282,800	70	31,032,675	3027	4	عام	
14	48,133,425	5250	4,791,776	923	43,341,649	4327	27	المجموع	
48	24,623,353	4421	6,539,400	1604	18,083,953	2817	85	خاص	بغداد
0	394,324,126	43189	15,682,149	2606	378,641,977	40583	22	عام	
0	8,483,661	1548	189,358	32	8,294,303	1516	6	مختلط	
48	427,431,140	49158	22,410,907	4242	405,020,233	44916	113	المجموع	

يتبع

عدد المنشآت الصناعية الكبيرة و أعداد المشتغلين الدائمين والمؤقتين واجورهم حسب المحافظة و القطاع التراكمي لسنة 2024

(الف دينار)

تابع جدول (16)

عدد المشتغلين بلا اجر	المجموع		المشتغلين المؤقتين		المشتغلين الدائمين		عدد المنشآت	القطاع	المحافظة
	الاجور و الرواتب و المزايا	عدد المشتغلين	الاجور و الرواتب و المزايا	عدد المشتغلين	الاجور و الرواتب و المزايا	عدد المشتغلين			
139	43,753,210	5890	2,616,613	360	41,136,597	5530	141	خاص	بابل
0	80,237,603	10748	276,299	85	79,961,304	10663	6	عام	
139	123,990,813	16638	2,892,912	445	121,097,901	16193	147	المجموع	
44	5,867,557	929	60,000	10	5,807,557	919	31	خاص	كربلاء
44	5,867,557	929	60,000	10	5,807,557	919	31	المجموع	
15	15,631,050	2284	1,168,070	679	14,462,980	1605	45	خاص	واسط
0	17,438,909	1605	-	0	17,438,909	1605	1	عام	
15	33,069,959	3889	1,168,070	679	31,901,889	3210	46	المجموع	
16	3,296,400	625	-	0	3,296,400	625	19	خاص	صلاح الدين
0	286,702,500	13632	690,000	230	286,012,500	13402	2	عام	
16	289,998,900	14257	690,000	230	289,308,900	14027	21	المجموع	
20	11,870,259	1649	829,350	190	11,040,909	1459	25	خاص	النجف
0	57,690,333	4633	3,832,679	720	53,857,654	3913	6	عام	
20	69,560,592	6282	4,662,029	910	64,898,563	5372	31	المجموع	

عدد المنشآت الصناعية الكبيرة و أعداد المشتغلين الدائمين والمؤقتين واجورهم حسب المحافظة و القطاع التراكمي لسنة 2024

(الف دينار)

تابع جدول (16)

عدد المشتغلين بلا اجر	المجموع		المشتغلين المؤقتين		المشتغلين الدائمين		عدد المنشآت	القطاع	المحافظة
	الاجور و الرواتب و المزايا	عدد المشتغلين	الاجور و الرواتب و المزايا	عدد المشتغلين	الاجور و الرواتب و المزايا	عدد المشتغلين			
51	10,980,512	1898	0	0	10,980,512	1898	51	خاص	القادسية
0	12,377,150	1434	-	0	12,377,150	1434	6	عام	
51	23,357,662	3332	-	0	23,357,662	3332	57	المجموع	
41	17,117,098	3395	4,317,047	1509	12,800,051	1886	37	خاص	المتنى
0	378,346	68	42,000	10	336,346	58	3	عام	
41	17,495,444	3463	4,359,047	1519	13,136,397	1944	40	المجموع	
48	23,169,930	3425	8,661,270	1399	14,508,660	2026	74	خاص	ذي قار
0	78,415,559	4184	3,605,164	664	74,810,395	3520	2	عام	
48	101,585,489	7609	12,266,434	2063	89,319,055	5546	76	المجموع	
89	32,310,857	5231	671,301	89	31,639,556	5142	87	خاص	ميسان
0	20,469,843	855	905,021	98	19,564,822	757	1	عام	
89	52,780,700	6086	1,576,322	187	51,204,378	5899	88	المجموع	
0	21,522,924	2987	942,000	187	20,580,924	2800	54	خاص	البصرة
0	235,797,453	13747	11,782,085	1527	224,015,368	12220	6	عام	
0	257,320,377	16734	12,724,085	1714	244,596,292	15020	60	المجموع	
676	1644774310	151351	76881983	14724	1567892327	136627	941	المجموع الكلي	

قيمة الإنتاج و المبيعات في المنشآت الصناعية الكبيرة حسب المحافظة و القطاع التراكمي لسنة 2024

(الف دينار)

جدول (17)

المحافظة	القطاع	قيمة الانتاج السلعي	قيمة الانتاج غير السلعي	مجموع قيمة الانتاج	قيمة المبيعات
نينوى	خاص	34,125,276	33,751,286	67,876,562	36,514,045
	عام	181,970,761	1822	181972583	195,500,955
	المجموع	216,096,037	33,753,108	249,849,145	232,015,000
كركوك	خاص	411,641,209	11,976,736	423,617,945	428,004,820
	عام	289,323,392	222,635	289,546,027	309,814,249
	المجموع	700,964,601	12,199,371	713,163,972	737,819,069
ديالى	خاص	108,258,448	12,452,467	120,710,915	120,477,921
	عام	45,417,650	1,507,927	46,925,577	44,439,889
	المجموع	153,676,098	13,960,394	167,636,492	164,917,811
الانبار	خاص	260,150,758	11,811,108	271,961,866	233,872,133
	عام	9,730,799	13,957,517	23,688,316	4,465,494
	المجموع	269,881,557	25,768,625	295,650,182	238,337,627
بغداد	خاص	134892257	41,633,557	176,525,814	142,959,330
	عام	1773921849	11,868,492	1,785,790,341	1,836,342,735
	مختلط	4513122	5,531,666	10,044,788	5,331,157
	المجموع	1913327228	59,033,715	1,972,360,943	1,984,633,222

يتبع

قيمة الإنتاج و المبيعات في المنشآت الصناعية الكبيرة حسب المحافظة و القطاع التراكمي لسنة 2024

تابع جدول (17)

المحافظة	القطاع	قيمة الإنتاج السلعي	قيمة الانتاج غير السلعي	مجموع قيمة الانتاج	قيمة المبيعات
بابل	خاص	4679857685	14,095,395	4,693,953,080	5,681,547,723
	عام	88381939	10,765,519	99,147,458	27,048,566
	المجموع	4768239624	24,860,914	4,793,100,538	5,708,596,289
كربلاء	خاص	476876825	8,522,343	485,399,168	510,258,203
	المجموع	476876825	8,522,343	485,399,168	510,258,203
واسط	خاص	55230875	4,973,450	60,204,325	59,097,036
	عام	668044	57,728	725,772	539,571
	المجموع	55898919	5,031,178	60,930,097	59,636,607
صلاح الدين	خاص	100162600	8,136,871	108,299,471	107201417
	عام	1630165379	24,775,490	1,654,940,869	1,941,986,730
	المجموع	1730327979	32,912,361	1,763,240,340	2,049,188,147
النجف	خاص	83062072	6,721,412	89,783,484	88,876,417
	عام	97937595	13,867	97,951,462	104,732,129
	المجموع	180999667	6,735,279	187,734,946	193,608,546

قيمة الإنتاج و المبيعات في المنشآت الصناعية الكبيرة حسب المحافظة و القطاع التراكمي لسنة 2024

تابع جدول (17)

المحافظة	القطاع	قيمة الإنتاج السلعي	قيمة الانتاج غير السلعي	مجموع قيمة الانتاج	قيمة المبيعات
القادسية	خاص	54271500	13,434,216	67,705,716	58,070,505
	عام	14177020	0	14177020	15,169,411
	المجموع	68448520	13,434,216	81,882,736	73,239,916
المتنى	خاص	428791805	5,808,013	434,599,818	458,807,231
	عام	8564340	0	8564340	9,163,844
	المجموع	437356145	5,808,013	443,164,158	467,971,075
ذي قار	خاص	92343248	16,381,180	108,724,428	98,807,275
	عام	202866447	434,975	203,301,422	232,601,863
	المجموع	295209695	16,816,155	312,025,850	331,409,139
ميسان	خاص	129337320	9,456,384	138,793,704	138,390,932
	عام	140330900	88,482	140,419,382	183,697,988
	المجموع	269668220	9,544,866	279,213,086	322,088,921
البصرة	خاص	305774883	25,439,802	331,214,685	327,179,125
	عام	1777560408	23,548,920	1,801,109,328	2,227,427,421
	المجموع	2083335291	48,988,722	2,132,324,013	2,554,606,546
المجموع الكلي		13,620,306,406	317,369,260	13,937,675,666	15,628,326,118

قيمة مستلزمات الانتاج السلعية و الخدمية في المنشآت الصناعية الكبيرة حسب المحافظة و القطاع التراكمي لسنة 2024

(الف دينار)

جدول (18)

مجموع قيمة المستلزمات	المستلزمات الخدمية	المستلزمات السلعية			القطاع	المحافظة
		المستلزمات السلعية الاخرى	مواد التعبئة و التغليف	الخامات و المواد الاولية		
41,355,470	3,984,158	6,559,479	3,879,325	26,932,508	خاص	نينوى
104,340,228	5,295,319	30,669,331	5951740	62,423,838	عام	
145,695,698	9,279,477	37,228,810	9,831,065	89,356,346	المجموع	
334,962,040	14,732,623	17,779,012	134,102,719	168,347,686	خاص	كركوك
53,999,221	7,928,344	16,163,442	647	29,906,788	عام	
388,961,261	22,660,967	33,942,454	134,103,366	198,254,474	المجموع	
77,466,491	24,102,735	40,961,195	1,703,741	10,698,820	خاص	ديالى
27,673,400	1,445,750	2,085,000	1,650	24,141,000	عام	
105,139,891	25,548,485	43,046,195	1,705,391	34,839,820	المجموع	
175,556,145	25,257,482	61,970,381	23,038,308	65,289,974	خاص	الانبار
7,552,040	1,352,369	3,142,619	46,285	3,010,767	عام	
183,108,185	26,609,851	65,113,000	23,084,593	68,300,741	المجموع	
82,321,632	8,723,392	13,336,661	27,125,398	33136181	خاص	بغداد
1,217,815,718	49,516,440	66,449,193	2,851,207	1098998878	عام	
4,075,975	1,104,912	479,996	176,640	2314427	مختلط	
1,304,213,325	59,344,744	80,265,850	30,153,245	1134449486	المجموع	

يتبع

قيمة مستلزمات الانتاج السلعية و الخدمية في المنشآت الصناعية الكبيرة حسب المحافظة و القطاع التراكمي لسنة 2024

(الف دينار)

جدول (18)

مجموع قيمة المستلزمات	المستلزمات الخدمية	المستلزمات السلعية			القطاع	المحافظة
		المستلزمات السلعية الاخرى	مواد التعبئة و التغليف	الخامات و المواد الاولية		
3,907,780,430	29,899,305	134,998,909	192,355,407	3550526809	خاص	بابل
57,882,291	6,816,821	7,780,582	28,057	43256831	عام	
3,965,662,721	36,716,126	142,779,491	192,383,464	3593783640	المجموع	
80,433,167	7,953,615	19,703,118	2,153,542	50622892	خاص	كربلاء
80,433,167	7,953,615	19,703,118	2,153,542	50622892	المجموع	
33,666,022	2,573,111	20,252,386	313,250	10527275	خاص	واسط
822,893	212,202	164,114	14,633	431944	عام	
34,488,915	2,785,313	20,416,500	327,883	10959219	المجموع	
84007462	1990490	1,694,760	1,543,385	78778827	خاص	صلاح الدين
710,916,690	71,094,724	186,615,524	2,480,500	450725942	عام	
794,924,152	73,085,214	188,310,284	4,023,885	529504769	المجموع	
57,024,884	2,431,412	9,768,393	4,210,363	40614716	خاص	النجف
61,277,694	5,997,012	42,397,381	3,592,058	9291243	عام	
118,302,578	8,428,424	52,165,774	7,802,421	49905959	المجموع	

قيمة مستلزمات الانتاج السلعية و الخدمية في المنشآت الصناعية الكبيرة حسب المحافظة و القطاع التراكمي لسنة 2024

(الف دينار)

جدول (18)

مجموع قيمة المستلزمات	المستلزمات الخدمية	المستلزمات السلعية			القطاع	المحافظة
		المستلزمات السلعية الاخرى	مواد التعبئة و التغليف	الخامات و المواد الاولية		
37,522,891	7,826,820	22,431,190	1,400,240	5864641	خاص	القادسية
10,641,508	345,200	769,700	35800	9490808	عام	
48,164,399	8,172,020	23,200,890	1,436,040	15355449	المجموع	
246,871,615	21,801,764	83,867,329	15,609,630	125592892	خاص	المتنى
7,705,673	5,900	466,733	0	7233040	عام	
254,577,288	21,807,664	84,334,062	15,609,630	132825932	المجموع	
47,942,247	5,229,435	29,568,230	4,538,246	8606336	خاص	ذي قار
142,029,047	2,902,489	7,467,708	673,203	130985647	عام	
189,971,294	8,131,924	37,035,938	5,211,449	139591983	المجموع	
55,552,802	4,033,500	39,316,419	602,581	11600302	خاص	ميسان
87,257,353	670,177	1,654,389	-	84932787	عام	
142,810,155	4,703,677	40,970,808	602,581	96533089	المجموع	
178,803,649	17,019,270	23,852,759	21,208,273	116723347	خاص	البصرة
1,132,255,464	27,267,742	85,231,829	2,907,356	1016848537	عام	
1,311,059,113	44,287,012	109,084,588	24,115,629	1133571884	المجموع	
9,067,512,142	359,514,513	977,597,762	452,544,184	7,277,855,683	المجموع الكلي	